



Politische Gemeinde  
8955 Oetwil an der Limmat

# Jahresrechnung 2022

Ablieferung an Gemeindevorstand	10. März 2023
Abnahmebeschluss Gemeindevorstand	27. März 2023
Ablieferung an Rechnungsprüfungskommission	29. März 2023
Abnahmebeschluss Rechnungsprüfungskommission	24. April 2023
Abnahmebeschluss Gemeindeversammlung	30. Mai 2023
Veröffentlichung	30. Juni 2023

## Inhaltsverzeichnis

	Seite
<b>Bericht, Anträge und Beschlüsse</b>	
1	Bericht des Gemeindevorstands 4
2	Anträge und Beschlüsse 5
3	Kurzbericht der Revisionsstelle 8
4	Vollständigkeitserklärung 9
<b>Jahresrechnung - Finanzbericht</b>	
5	<b>Finanzierung</b> 11
6	<b>Erfolgsrechnung</b> 13
7	<b>Investitionsrechnungen</b> 14
8	<b>Bilanz</b> 16
9	<b>Geldflussrechnung</b> 18
10	<b>Anhang</b> 21
<b>Grundlagen und Grundsätze der Rechnungslegung</b>	
	Angewandtes Regelwerk 21
	Rechnungslegungs-, Bilanzierungs- und Bewertungsgrundsätze 21
	Organisationseinheiten 23
<b>Finanzinformationen</b>	
	Ausgewählte Positionen des Finanzvermögens 24
	Eventualforderungen 25
	Anlagenspiegel Finanzvermögen 26
	Anlagenspiegel Verwaltungsvermögen 27
	Beteiligungsspiegel 36
	Ausgewählte Positionen des Fremdkapitals 39
	Gewährleistungsspiegel / Eventualverpflichtungen 40
	Leasingverträge 41

	Seite
Rückstellungsspiegel	42
Eigenkapitalnachweis	44
Sonderrechnungen	45
Haushaltsgleichgewicht	48
Finanzkennzahlen	50
<b>Kreditrechtliche Angaben</b>	
Verpflichtungskredite	51
Gebundene Ausgabenbeschlüsse	52

<b>Jahresrechnung - Details zum Finanzbericht</b>		
11	Erläuterungen zur Erfolgsrechnung	54
12	Erfolgsrechnung	62
13	Erläuterungen zu den Investitionsrechnungen	119
14	Investitionsrechnung Verwaltungsvermögen	122
15	Investitionsrechnung Finanzvermögen	132
16	Bilanz	135

**Kontakt**

Gemeindeverwaltung Oetwil an der Limmat  
 Alte Landstrasse 7  
 8955 Oetwil

Finanzvorstand: Thomas Bernegger

Leiterin Finanzen: Corinne Winkler  
 Telefon 044 749 33 67  
 E-Mail [corinne.winkler@oetwil-limmat.ch](mailto:corinne.winkler@oetwil-limmat.ch)

# Bericht, Anträge und Beschlüsse

## Bericht des Gemeinderates

Der Bericht des Gemeinderates zur Jahresrechnung umfasst folgende Schwerpunkte:

- a. Finanzieller Überblick zur Jahresrechnung
- b. Erläuterungen zum abgeschlossenen Rechnungsjahr
- c. Begründung erheblicher Abweichungen gegenüber dem Budget

### a. Finanzieller Überblick zur Jahresrechnung

Die Jahresrechnung 2022 schliesst mit einem Ertragsüberschuss von CHF 2'230'868.58. Gegenüber dem Budget 2022 resultiert eine Verbesserung von rund CHF 2'026'000. Der Selbstfinanzierungsanteil liegt bei 548 % und der Finanzierungsüberschuss bei rund CHF 2'803'000.

### b. Erläuterungen zum abgeschlossenen Rechnungsjahr

Aufgrund des wiederum sehr erfreulichen Rechnungsergebnisses konnten die Schulden von CHF 1'500'000 im Dezember 2022 zurückbezahlt werden, ohne dass ein neues Darlehen aufgenommen werden musste.

In der vorliegenden Jahresrechnung wurden keine internen Zinsen verbucht, aufgrund des internen Zinssatzes von 0%. Die Aufwendungen und Erträge in den Bereichen Gesundheit und Soziale Wohlfahrt sind schwer zu budgetieren und es kann zu grossen Abweichungen in der Jahresrechnung kommen. Beide Bereiche sind seitens politischer Gemeinde nicht beeinflussbar. Die bisher geleisteten Investitionsbeiträge an den Zweckverband Seniorenzentrum wurden in eine Beteiligung sowie ein Darlehen umgewandelt. Das Darlehen wurde seitens Zweckverband im Rechnungsjahr 2023 zurückbezahlt. Der Zweckverband erwirtschaftete im Rechnungsjahr 2022 einen Verlust. Da die Betriebsverluste nicht durch die Verbandsgemeinden gedeckt werden, führt dies zu einer Wertberichtigung der Beteiligung. Da die Unterlagen seitens Zweckverband nach Rechnungsabschluss zugestellt wurden, erfolgt die Wertberichtigung in der Jahresrechnung 2023.

### c. Begründung erhebliche Abweichungen gegenüber dem Budget:

Die erheblichen Budgetabweichungen konzentrieren sich auf die folgenden Aufgabenbereiche:

- *Allgemeine Verwaltung: Minderaufwendungen im Bereich Allgemeine Verwaltung in Höhe von rund CHF 284'000.*
- *Gesundheit: Mehraufwendungen in Höhe von CHF 408'000 bei der Pflegefinanzierung.*
- *Soziale Wohlfahrt: Im Bereich Ergänzungsleistungen zur IV resultieren Minderaufwendungen aufgrund weniger Klienten. Zusätzlich fiel der Nettoaufwand bei der gesetzlichen wirtschaftlichen Hilfe sehr viel tiefer aus als angenommen, aufgrund nicht vorhersehbarer Rückerstattungen. Es entstehen gesamthaft Minderaufwendungen von rund CHF 528'000.*
- *Verkehr und Nachrichtenübermittlung: Aufgrund des Verkaufes des Kommunikationsnetzes resultiert ein Mehrertrag von rund CHF 107'000. Mit dem Verkauf der Kommunikationsnetzanlage wurde ein Gewinn von rund CHF 500'000 erzielt. Zudem fiel der Nettoaufwand im Bereich der Gemeindestrassen um CHF 119'000 tiefer aus.*
- *Finanzen und Steuern: Mehrerträge im Bereich ordentliche Steuern sowie der Grundstückgewinnsteuer in Höhe von rund CHF 1'400'000.*

Erfolgsrechnung: Die wesentlichen Abweichungen in der Erfolgsrechnung werden ab Seite 54 erläutert.

Investitionsrechnung: Die wesentlichen Abweichungen in der Investitionsrechnung werden auf den Seiten 119-121 erläutert.

## Antrag des Gemeinderates

- 1 Der Gemeinderat hat die **Jahresrechnung und die Sonderrechnungen 2022** der Politischen Gemeinde Oetwil an der Limmat genehmigt.
- 2 Die Jahresrechnung 2022 der Politischen Gemeinde Oetwil an der Limmat weist folgende Eckdaten aus:

<b>Erfolgsrechnung</b>	Gesamtaufwand	Fr.	10'468'622.73
	Gesamtertrag	Fr.	12'699'491.31
	<b>Ertragsüberschuss</b>	<b>Fr.</b>	<b>2'230'868.58</b>
<b>Investitionsrechnung Verwaltungsvermögen</b>	Ausgaben Verwaltungsvermögen	Fr.	1'083'699.65
	Einnahmen Verwaltungsvermögen	Fr.	1'709'697.24
	<b>Nettoinvestitionen Verwaltungsvermögen</b>	<b>Fr.</b>	<b>-625'997.59</b>
<b>Investitionsrechnung Finanzvermögen</b>	Ausgaben Finanzvermögen	Fr.	993'500.45
	Einnahmen Finanzvermögen	Fr.	993'500.45
	<b>Nettoinvestitionen Finanzvermögen</b>	<b>Fr.</b>	<b>-</b>
<b>Bilanz</b>	<b>Bilanzsumme</b>	<b>Fr.</b>	<b>28'685'983.18</b>

Der Ertragsüberschuss der Erfolgsrechnung wird dem Bilanzüberschuss zugewiesen.  
Dadurch erhöht sich der **Bilanzüberschuss auf CHF 19'067'165.76.**

- 3 Der Gemeinderat beantragt der Gemeindeversammlung, die Jahresrechnung und die Sonderrechnungen 2022 der Politischen Gemeinde Oetwil an der Limmat zu genehmigen.


8955 Oetwil an der Limmat, 27.03.2023  
Gemeinderat Oetwil a der Limmat

Gemeindepräsidentin



Rahel von Planta

Gemeindeschreiber



Raffaele Briamonte

## Antrag der Rechnungsprüfungskommission

- 1 Die Rechnungsprüfungskommission hat die **Jahresrechnung und die Sonderrechnungen 2022** der Politischen Gemeinde Oetwil an der Limmat in der vom Gemeinderat beschlossenen Fassung vom 27.03.2023 geprüft. Die Jahresrechnung weist folgende Eckdaten aus:

<b>Erfolgsrechnung</b>	Gesamtaufwand	Fr.	10'468'622.73
	Gesamtertrag	Fr.	12'699'491.31
	<b>Ertragsüberschuss</b>	<b>Fr.</b>	<b>2'230'868.58</b>
<b>Investitionsrechnung Verwaltungsvermögen</b>	Ausgaben Verwaltungsvermögen	Fr.	1'083'699.65
	Einnahmen Verwaltungsvermögen	Fr.	1'709'697.24
	<b>Nettoinvestitionen Verwaltungsvermögen</b>	<b>Fr.</b>	<b>-625'997.59</b>
<b>Investitionsrechnung Finanzvermögen</b>	Ausgaben Finanzvermögen	Fr.	993'500.45
	Einnahmen Finanzvermögen	Fr.	993'500.45
	<b>Nettoinvestitionen Finanzvermögen</b>	<b>Fr.</b>	<b>-</b>
<b>Bilanz</b>	<b>Bilanzsumme</b>	<b>Fr.</b>	<b>28'685'983.18</b>

Der Ertragsüberschuss der Erfolgsrechnung wird dem Bilanzüberschuss zugewiesen.  
Dadurch erhöht sich der **Bilanzüberschuss auf CHF 19'067'165.76**.

- 2 Die Rechnungsprüfungskommission stellt fest, dass die Jahresrechnung der Politischen Gemeinde Oetwil an der Limmat finanzrechtlich zulässig und rechnerisch richtig ist.  
Die finanzpolitische Prüfung der Jahresrechnung gibt zu keinen Bemerkungen Anlass.
- 3 Die Rechnungsprüfungskommission hat den Kurzbericht der finanztechnischen Prüfung zur Kenntnis genommen.
- 4 Die Rechnungsprüfungskommission beantragt der Gemeindeversammlung, die Jahresrechnung und die Sonderrechnungen 2022 der Politischen Gemeinde Oetwil an der Limmat entsprechend dem Antrag des Gemeinderates zu genehmigen.

8955 Oetwil an der Limmat, 24. April 2023  
Rechnungsprüfungskommission Oetwil an der Limmat

Präsident

Erwin Bühler

Aktuar

Gérald Künzle

## Beschluss der Gemeindeversammlung

Die Gemeindeversammlung hat die **Jahresrechnung und die Sonderrechnungen 2022** der Politischen Gemeinde Oetwil an der Limmat am 30.05.2023 entsprechend dem Antrag des Gemeinderates genehmigt. Die Jahresrechnung weist folgende Eckdaten aus:


<b>Erfolgsrechnung</b>	Gesamtaufwand	Fr.	10'468'622.73
	Gesamtertrag	Fr.	12'699'491.31
	<b>Ertragsüberschuss</b>	<b>Fr.</b>	<b>2'230'868.58</b>
<b>Investitionsrechnung Verwaltungsvermögen</b>	Ausgaben Verwaltungsvermögen	Fr.	1'083'699.65
	Einnahmen Verwaltungsvermögen	Fr.	1'709'697.24
	<b>Nettoinvestitionen Verwaltungsvermögen</b>	<b>Fr.</b>	<b>-625'997.59</b>
<b>Investitionsrechnung Finanzvermögen</b>	Ausgaben Finanzvermögen	Fr.	993'500.45
	Einnahmen Finanzvermögen	Fr.	993'500.45
	<b>Nettoinvestitionen Finanzvermögen</b>	<b>Fr.</b>	<b>-</b>
<b>Bilanz</b>	<b>Bilanzsumme</b>	<b>Fr.</b>	<b>28'685'983.18</b>

Der Ertragsüberschuss der Erfolgsrechnung wird dem Bilanzüberschuss zugewiesen.  
Dadurch erhöht sich der **Bilanzüberschuss auf CHF 19'067'165.76.**

8955 Oetwil an der Limmat, 30.05.2023


Namens der Gemeindeversammlung Oetwil an der Limmat

Gemeindepräsidentin



Rahel von Planta

Gemeindeschreiber



Raffaele Briamonte



**Bericht der finanztechnischen Prüfstelle zur Jahresrechnung 2022**  
der Politischen Gemeinde Oetwil an der Limmat

Brüttisellen, 31.03.2023

Als finanztechnische Prüfstelle haben wir die beiliegende Jahresrechnung der Politischen Gemeinde Oetwil an der Limmat, bestehend aus den gesetzlich vorgeschriebenen Elementen, für das am 31.12.2022 abgeschlossene Rechnungsjahr geprüft.

*Verantwortung des Gemeindevorstands*

Der Gemeindevorstand ist für die Aufstellung der Jahresrechnung in Übereinstimmung mit den für die Organisation geltenden Rechtsgrundlagen verantwortlich. Diese Verantwortung beinhaltet die Ausgestaltung, Implementierung und Aufrechterhaltung eines internen Kontrollsystems mit Bezug auf die Aufstellung einer Jahresrechnung, die frei von wesentlichen falschen Angaben als Folge von Verstössen oder Irrtümern ist. Darüber hinaus ist der Gemeindevorstand für die rechtmässige Rechnungslegung verantwortlich.

*Verantwortung der finanztechnischen Prüfstelle*

Unsere Verantwortung ist es, aufgrund unserer Prüfung ein Prüfungsurteil über die Jahresrechnung abzugeben. Wir haben die Prüfung in Übereinstimmung mit den gesetzlichen Vorschriften und den Schweizer Prüfungsstandards vorgenommen. Nach diesen Standards ist die Prüfung so zu planen und durchzuführen, dass mit hinreichender Sicherheit eine Aussage darüber gemacht werden kann, ob die Jahresrechnung frei von wesentlichen falschen Angaben ist.

Eine Prüfung beinhaltet die Durchführung von Prüfungshandlungen zur Erlangung von Prüfungsnachweisen für die in der Jahresrechnung enthaltenen Wertansätze und sonstigen Angaben. Die Auswahl der Prüfungshandlungen liegt im pflichtgemässen Ermessen der Prüfenden. Dies schliesst eine Beurteilung der Risiken wesentlicher falscher Angaben in der Jahresrechnung als Folge von Verstössen oder Irrtümern ein. Bei der Beurteilung dieser Risiken berücksichtigen die Prüfenden das interne Kontrollsystem, soweit es für die Aufstellung der Jahresrechnung von Bedeutung ist, um die den Umständen entsprechenden Prüfungshandlungen festzulegen. Die Prüfung umfasst zudem die Beurteilung der rechtmässigen Anwendung der Rechnungslegung. Wir sind der Auffassung, dass die von uns erlangten Prüfungsnachweise eine ausreichende und angemessene Grundlage für unser Prüfungsurteil bilden.


*Prüfungsurteil und Empfehlung zur Genehmigung der Jahresrechnung*

Nach unserer Beurteilung entspricht die Jahresrechnung für das am 31.12.2022 abgeschlossene Rechnungsjahr den für die Organisation geltenden Vorschriften. Wir empfehlen, die vorliegende Jahresrechnung zu genehmigen.

*Fachkunde, Leumund sowie Unabhängigkeit*

Wir bestätigen, dass wir die gesetzlichen Anforderungen an die Fachkunde, den Leumund und die Unabhängigkeit erfüllen und keine mit unserer Unabhängigkeit nicht vereinbare Sachverhalte vorliegen.

baumgartner & wüst gmbh



Deborah Grimmer  
Fachfrau Finanz- und Rechnungswesen mit eidg. FA  
(Prüfungsleitung)



Kendrim Kadriu  
Betriebsökonom FH

## Vollständigkeitserklärung

Der Finanzvorsteher und die Leiterin Finanzen bestätigen, dass

- die Jahresrechnung den geltenden gesetzlichen Vorschriften entspricht und frei von wesentlichen falschen Darstellungen ist;
- alle Geschäftsvorfälle in der vorliegenden Jahresrechnung (Bilanz, Erfolgsrechnung, Investitionsrechnungen, Geldflussrechnung und Anhang) erfasst sind;
- alle bilanzierungspflichtigen Vermögenswerte und Verpflichtungen in der Jahresrechnung berücksichtigt sind;
- allen bilanzierungspflichtigen Risiken und Wertebussen bei der Bewertung und Festsetzung der Wertberichtigungen und Rückstellungen genügend Rechnung getragen worden sind;
- alle Eventualverpflichtungen, Bürgschaften, Beteiligungsverhältnisse und weiteren wesentlichen Angaben im Anhang zur Jahresrechnung vollständig und richtig aufgeführt sind;
- alle zum Verständnis des Jahresergebnisses nötigen Informationen in den Kommentaren zur Jahresrechnung enthalten sind.

8955 Oetwil an der Limmat, 17. März 2023  
Gemeindeverwaltung Oetwil an der Limmat

Finanzvorsteher



Thomas Bernegger

Leiterin Finanzen



Corinne Winkler

# Jahresrechnung - Finanzbericht

## Finanzierung

Finanzierung	Gesamthaushalt		Allgemeiner Haushalt		Eigenwirtschaftsbetriebe	
	Rechnung	Budget	Rechnung	Budget	Rechnung	Budget
+ Ertragsüberschuss	2'230'868.58	204'800.00	2'230'868.58	204'800.00	-	-
- Aufwandüberschuss	0.00	0.00	0.00	0.00	-	-
+ Betriebsgewinne Eigenwirtschaftsbetriebe (Einlagen in Spezialfinanzierung)	-	-	-	-	71'223.52	19'100.00
- Betriebsverluste Eigenwirtschaftsbetriebe (Entnahmen aus Spezialfinanzierung)	-	-	-	-	0.00	594'200.00
+ Aufwand für Abschreibungen und Wertberichtigungen	427'417.51	418'200.00	456'859.66	386'400.00	-29'442.15	31'800.00
- Ertrag aus Aufwertungen	0.00	0.00	0.00	0.00	0.00	0.00
+ Einlagen in Fonds und Spezialfinanzierungen	71'223.52	19'100.00	0.00	0.00	0.00	0.00
- Entnahmen aus Fonds und Spezialfinanzierungen	558'455.98	594'200.00	0.00	0.00	558'455.98	0.00
+ Einlagen in das Eigenkapital	700'000.00	700'000.00	700'000.00	700'000.00	0.00	0.00
- Entnahmen aus dem Eigenkapital	0.00	0.00	0.00	0.00	0.00	0.00
<b>Selbstfinanzierung</b>	<b>2'871'053.63</b>	<b>747'900.00</b>	<b>3'387'728.24</b>	<b>1'291'200.00</b>	<b>-516'674.61</b>	<b>-543'300.00</b>
./. Nettoinvestitionen Verwaltungsvermögen	-625'997.59	83'300.00	-427'005.64	595'000.00	-198'991.95	-511'700.00
<b>Finanzierungsüberschuss (+) / Finanzierungsfehlbetrag (-)</b>	<b>3'497'051.22</b>	<b>664'600.00</b>	<b>3'814'733.88</b>	<b>696'200.00</b>	<b>-317'682.66</b>	<b>-31'600.00</b>
<b>Selbstfinanzierungsgrad (in %)</b>	<b>n.a.</b>	<b>898%</b>	<b>n.a.</b>	<b>217%</b>	<b>n.a.</b>	<b>106%</b>

**Selbstfinanzierung:** Summe der selbst erwirtschafteten Mittel. Die Selbstfinanzierung ist vergleichbar mit der Kenngrösse des Cashflows. Im Vergleich zum Cashflow erfolgt die Berechnung der Selbstfinanzierung nach einer vereinfachten Methode.

**Selbstfinanzierungsgrad:** Anteil der Nettoinvestitionen, welche aus eigenen Mitteln finanziert werden können. Mittelfristig sollte der Selbstfinanzierungsgrad im Durchschnitt gegen 100 % sein. Bei einem Wert von über 100 % können die Investitionen vollständig eigenfinanziert werden. Ein Selbstfinanzierungsgrad unter 100 % führt zu einer Neuverschuldung.

Richtwerte  
 > 100 % ideal  
 80 - 100 % gut bis vertretbar  
 50 - 80 % problematisch  
 0 - 50 % ungenügend

n.a.; Kennzahl nicht anwendbar, da ein Einnahmenüberschuss in der Investitionsrechnung besteht, lässt sich kein Selbstfinanzierungsgrad berechnen.

## Finanzierung

Finanzierung - Eigenwirtschaftsbetriebe	Wasserwerk		Abwasserbeseitigung		Abfallwirtschaft		Rechnung <sup>3</sup>	Antenne Budget
	Rechnung	Budget	Rechnung	Budget	Rechnung	Budget		
+ Betriebsgewinne Eigenwirtschaftsbetriebe (Einlagen in Spezialfinanzierung)	35'455.95	19'100.00	6'809.49	0.00	28'958.08	0.00	0.00	0.00
- Betriebsverluste Eigenwirtschaftsbetriebe (Entnahmen aus Spezialfinanzierung)	0.00	0.00	0.00	64'300.00	0.00	14'200.00	0.00	515'700.00
+ Aufwand für Abschreibungen und Wertberichtigungen	27'478.80	80'700.00	-57'674.85	-49'700.00	753.90	800.00	0.00	0.00
- Ertrag aus Aufwertungen	0.00	0.00	0.00	0.00	0.00	0.00	0.00	0.00
+ Einlagen in Fonds und Spezialfinanzierungen	0.00	0.00	0.00	0.00	0.00	0.00	0.00	0.00
- Entnahmen aus Fonds und Spezialfinanzierungen	0.00	0.00	0.00	0.00	0.00	0.00	558'455.98	0.00
+ Einlagen in das Eigenkapital	0.00	0.00	0.00	0.00	0.00	0.00	0.00	0.00
- Entnahmen aus dem Eigenkapital	0.00	0.00	0.00	0.00	0.00	0.00	0.00	0.00
<b>Selbstfinanzierung</b>	<b>62'934.75</b>	<b>99'800.00</b>	<b>-50'865.36</b>	<b>-114'000.00</b>	<b>29'711.98</b>	<b>-13'400.00</b>	<b>-558'455.98</b>	<b>-515'700.00</b>
- Nettoinvestitionen Verwaltungsvermögen	-86'823.95	-20'000.00	-112'168.00	45'000.00	0.00	0.00	-474'909.25	-536'700.00
<b>Finanzierungsüberschuss (+) / Finanzierungsfehlbetrag (-)</b>	<b>149'758.70</b>	<b>119'800.00</b>	<b>61'302.64</b>	<b>-159'000.00</b>	<b>29'711.98</b>	<b>-13'400.00</b>	<b>-83'546.73</b>	<b>21'000.00</b>
<b>Selbstfinanzierungsgrad (in %)</b>	<b>0%<sup>2</sup></b>	<b>0%<sup>2</sup></b>	<b>0%<sup>2</sup></b>	<b>-253%</b>	<b>0%<sup>1</sup></b>	<b>0%<sup>1</sup></b>		<b>96%</b>

1 Da keine Investitionen vorhanden sind, ist eine Berechnung des Selbstfinanzierungsgrades nicht möglich.

2 Da ein Einnahmenüberschuss in der Investitionsrechnung besteht, lässt sich kein Selbstfinanzierungsgrad berechnen.

3 Kein Eigenwirtschaftsbetrieb mehr, da Kommunikationsnetz per Juni 2022 verkauft wurde.

## Erfolgsrechnung

Gestufteter Erfolgsausweis		Rechnung 2022	Budget 2022	Rechnung 2021
30	Personalaufwand	1'440'220.25	1'439'900.00	1'410'475.75
31	Sach- und übriger Betriebsaufwand	1'532'998.21	1'972'900.00	1'790'045.04
33	Abschreibungen Verwaltungsvermögen	238'877.05	276'600.00	292'313.56
35	Einlagen in Fonds und Spezialfinanzierungen	71'223.52	19'100.00	127'474.28
36	Transferaufwand	5'412'242.64	5'073'100.00	4'768'296.47
37	Durchlaufende Beiträge	39'200.00	0.00	33'600.00
	<i>Total betrieblicher Aufwand</i>	<i>8'734'761.67</i>	<i>8'781'600.00</i>	<i>8'422'205.10</i>
40	Fiskalertrag	6'309'114.97	4'887'400.00	6'489'101.51
41	Regalien und Konzessionen	0.00	0.00	0.00
42	Entgelte	1'579'013.14	1'375'300.00	1'712'822.92
43	Verschiedene Erträge	0.00	0.00	0.00
45	Entnahmen aus Fonds und Spezialfinanzierungen	558'455.98	594'200.00	0.00
46	Transferertrag	2'437'241.09	1'968'900.00	2'326'581.75
47	Durchlaufende Beiträge	39'200.00	0.00	33'600.00
	<i>Total betrieblicher Ertrag</i>	<i>10'923'025.18</i>	<i>8'825'800.00</i>	<i>10'562'106.18</i>
	<b>Ergebnis aus betrieblicher Tätigkeit</b>	<b>2'188'263.51</b>	<b>44'200.00</b>	<b>2'139'901.08</b>
34	Finanzaufwand	175'269.86	114'300.00	207'077.36
44	Finanzertrag	917'874.93	974'900.00	411'819.95
	<b>Ergebnis aus Finanzierung</b>	<b>742'605.07</b>	<b>860'600.00</b>	<b>204'742.59</b>
	<b>Operatives Ergebnis</b>	<b>2'930'868.58</b>	<b>904'800.00</b>	<b>2'344'643.67</b>
38	Ausserordentlicher Aufwand	700'000.00	700'000.00	0.00
48	Ausserordentlicher Ertrag	0.00	0.00	0.00
	<b>Ausserordentliches Ergebnis</b>	<b>-700'000.00</b>	<b>-700'000.00</b>	<b>0.00</b>
	<b>Gesamtergebnis Erfolgsrechnung</b>	<b>2'230'868.58</b>	<b>204'800.00</b>	<b>2'344'643.67</b>
	Ertragsüberschuss (+) / Aufwandüberschuss (-)			
39	Interne Verrechnungen: Aufwand	858'591.20	863'200.00	280'800.00
49	Interne Verrechnungen: Ertrag	858'591.20	863'200.00	280'800.00
	Total Aufwand	10'468'622.73	10'459'100.00	8'910'082.46
	Total Ertrag	12'699'491.31	10'663'900.00	11'254'726.13

## Investitionsrechnung Verwaltungsvermögen

Investitionsrechnung VV, Sachgruppen	Rechnung 2022	Budget 2022	Rechnung 2021
50 Sachanlagen	41'275.95	710'000.00	308'277.45
51 Investitionsausgaben auf Rechnung Dritter	0.00	0.00	0.00
52 Immaterielle Anlagen	0.00	0.00	0.00
54 Darlehen	73'915.80	0.00	0.00
55 Beteiligung und Grundkapitalien	968'446.20	0.00	0.00
56 Eigene Investitionsbeiträge	61.70	0.00	195'360.05
57 Durchlaufende Investitionsbeiträge	0.00	0.00	0.00
<b>Total Investitionsausgaben</b>	<b>1'083'699.65</b>	<b>710'000.00</b>	<b>503'637.50</b>
60 Übertragung von Sachanlagen in das Finanzvermögen	501'109.25	526'700.00	0.00
61 Rückerstattungen von Investitionsausgaben auf Rechnung Dritter	0.00	0.00	0.00
62 Übertragung von immateriellen Anlagen in das Finanzvermögen	0.00	0.00	0.00
63 Investitionsbeiträge für eigene Rechnung	172'853.65	100'000.00	219'150.00
64 Rückzahlung von Darlehen	0.00	0.00	0.00
65 Übertragung von Beteiligungen in das Finanzvermögen	0.00	0.00	0.00
66 Rückzahlung eigener Investitionsbeiträge	1'035'734.34	0.00	0.00
67 Durchlaufende Investitionsbeiträge	0.00	0.00	0.00
<b>Total Investitionseinnahmen</b>	<b>1'709'697.24</b>	<b>626'700.00</b>	<b>219'150.00</b>
<b>Investitionen im Verwaltungsvermögen</b>			
Total Investitionsausgaben	1'083'699.65	710'000.00	503'637.50
Total Investitionseinnahmen	1'709'697.24	626'700.00	219'150.00
<b>Nettoinvestitionen Verwaltungsvermögen</b>	<b>625'997.59</b>	<b>-83'300.00</b>	<b>-284'487.50</b>
Nettoinvestitionen (-) / Einnahmenüberschuss (+)			

## Investitionsrechnung Finanzvermögen

Investitionsrechnung FV, Sachgruppen	Rechnung 2022	Budget 2022	Rechnung 2021
70 Investitionen in Sachanlagen	0.00	350'000.00	0.00
72 Erwerbs- und Verkaufsnebenkosten von Sachanlagen	0.00	0.00	0.00
75 Übertragung von Sachanlagen aus dem Verwaltungsvermögen	501'109.25	526'700.00	0.00
77 Übertragung von realisierten Gewinnen aus Sachanlagen in die Erfolgsrechnung	492'391.20	586'500.00	0.00
<b>Total Ausgaben</b>	<b>993'500.45</b>	<b>1'463'200.00</b>	<b>0.00</b>
80 Verkauf von Sachanlagen	993'500.45	1'113'200.00	0.00
82 Beiträge Dritter für Sachanlagen	0.00	0.00	0.00
85 Übertragung von Sachanlagen ins Verwaltungsvermögen	0.00	0.00	0.00
87 Übertragung von realisierten Verlusten aus Sachanlagen in die Erfolgsrechnung	0.00	0.00	0.00
<b>Total Einnahmen</b>	<b>993'500.45</b>	<b>1'113'200.00</b>	<b>0.00</b>
<b>Investitionen im Finanzvermögen</b>			
Total Ausgaben	993'500.45	1'463'200.00	0.00
Total Einnahmen	993'500.45	1'113'200.00	0.00
<b>Nettoinvestitionen Finanzvermögen</b>	<b>0.00</b>	<b>-350'000.00</b>	<b>0.00</b>
Ausgabenüberschuss (-) / Einnahmenüberschuss (+)			



**Bilanz**

<b>Aktiven</b>	<b>01.01.2022</b>	<b>31.12.2022</b>
100 Flüssige Mittel und kurzfristige Geldanlagen	5'428'982.21	7'726'464.19
101 Forderungen	2'274'118.81	3'432'004.26
102 Kurzfristige Finanzanlagen	0.00	0.00
104 Aktive Rechnungsabgrenzungen	34'727.33	79'693.83
106 Vorräte und angefangene Arbeiten	0.00	0.00
<b>Umlaufvermögen</b>	<b>7'737'828.35</b>	<b>11'238'162.28</b>
107 Finanzanlagen	120'513.00	117'888.00
108 Sach- und immaterielle Anlagen FV	9'637'861.00	9'637'861.00
<b>Anlagevermögen Finanzvermögen*</b>	<b>9'758'374.00</b>	<b>9'755'749.00</b>
<b>Total Finanzvermögen</b>	<b>17'496'202.35</b>	<b>20'993'911.28</b>
140 Sachanlagen VV	6'434'914.55	5'567'422.90
142 Immaterielle Anlagen	0.00	0.00
144 Darlehen	0.00	78'915.80
145 Beteiligungen, Grundkapitalien	670'277.00	1'638'723.20
146 Investitionsbeiträge	1'639'545.45	407'010.00
<b>Anlagevermögen Verwaltungsvermögen*</b>	<b>8'744'737.00</b>	<b>7'692'071.90</b>
<b>Total Verwaltungsvermögen</b>	<b>8'744'737.00</b>	<b>7'692'071.90</b>
<b>Total Aktiven</b>	<b>26'240'939.35</b>	<b>28'685'983.18</b>
<b>*Total Anlagevermögen</b>	<b>18'503'111.00</b>	<b>17'447'820.90</b>

**Bilanz**

<b>Passiven</b>		<b>01.01.2022</b>	<b>31.12. 2022</b>
200	Laufende Verbindlichkeiten	2'851'989.26	5'029'286.33
201	Kurzfristige Finanzverbindlichkeiten	1'500'000.00	0.00
204	Passive Rechnungsabgrenzungen	56'678.26	68'288.90
205	Kurzfristige Rückstellungen	729'200.00	41'700.00
	<b>Kurzfristiges Fremdkapital</b>	<b>5'137'867.52</b>	<b>5'139'275.23</b>
206	Langfristige Finanzverbindlichkeiten	0.00	0.00
208	Langfristige Rückstellungen	0.00	0.00
209	Verbindlichkeiten gegenüber Fonds im Fremdkapital	678'862.64	678'862.64
	<b>Langfristiges Fremdkapital</b>	<b>678'862.64</b>	<b>678'862.64</b>
	<b>Total Fremdkapital</b>	<b>5'816'730.16</b>	<b>5'818'137.87</b>
290	Spezialfinanzierung im Eigenkapital	3'587'912.01	3'100'679.55
291	Fonds im Eigenkapital	0.00	0.00
292	Rücklagen der Globalbudgetbereiche	0.00	0.00
293	Vorfinanzierungen	0.00	0.00
	<b>Zweckgebundenes Eigenkapital</b>	<b>3'587'912.01</b>	<b>3'100'679.55</b>
294	Finanzpolitische Reserve	0.00	700'000.00
296	Marktwertreserve auf Finanzinstrumenten	0.00	0.00
299	Bilanzüberschuss / -fehlbetrag	16'836'297.18	19'067'165.76
	<b>Zweckfreies Eigenkapital</b>	<b>16'836'297.18</b>	<b>19'767'165.76</b>
	<b>Total Eigenkapital</b>	<b>20'424'209.19</b>	<b>22'867'845.31</b>
	<b>Total Passiven</b>	<b>26'240'939.35</b>	<b>28'685'983.18</b>

**Geldflussrechnung****Geldflussrechnung - indirekte Methode**

Rechnung 2022

Rechnung 2021

	Rechnung 2022	Rechnung 2021
<b>Betriebliche Tätigkeit (operative Tätigkeit)</b>		
Jahresergebnis Erfolgsrechnung: Ertragsüberschuss ( + ), Aufwandüberschuss ( - )	2'230'868.58	2'344'643.67
+ Abschreibungen Verwaltungsvermögen	427'417.51	439'345.21
+ / - Abnahme / Zunahme Forderungen	-1'234'365.90	889'417.11
+ / - Abnahme / Zunahme Aktive Rechnungsabgrenzungen	-31'930.85	39'235.54
+ / - Abnahme / Zunahme Vorräte und angefangene Arbeiten	0.00	0.00
+ / - Wertberichtigungen / Wertaufholungen Darlehen und Beteiligungen VV	-750.00	0.00
+ / - Wertberichtigungen / Marktanpassungen auf Finanzanlagen (nicht realisiert)	-47.35	-1'319.60
+ / - Verluste / Gewinne auf Finanzanlagen (realisiert)	2'625.00	0.00
+ / - Wertberichtigungen / Wertaufholungen Sach- und immaterielle Anlagen FV (nicht realisiert)	0.00	17'200.00
+ / - Verluste / Gewinne auf Sach- und immaterielle Anlagen FV (realisiert)	-492'391.20	0.00
- Nicht liquiditätswirksame Erwerbs- und Verkaufsnebenkosten FV	0.00	0.00
+ / - Zunahme / Abnahme Laufende Verbindlichkeiten	2'174'663.90	-1'146'441.79
+ / - Zunahme / Abnahme Passive Rechnungsabgrenzungen	11'610.64	-1'747.85
+ / - Bildung / Auflösung Rückstellungen der Erfolgsrechnung	-687'500.00	5'400.00
+ / - Einlagen / Entnahmen Fonds/Spezialfinanzierungen FK und EK	-487'232.46	127'474.28
+ / - Einlagen / Entnahmen Eigenkapital	700'000.00	0.00
- Aktivierung Eigenleistungen	0.00	0.00
<b>Geldfluss aus betrieblicher Tätigkeit (Cashflow)</b>	<b>2'612'967.87</b>	<b>2'713'206.57</b>

**Geldflussrechnung****Geldflussrechnung - indirekte Methode**

	Rechnung 2022	Rechnung 2021
<b>Investitionstätigkeit ins Verwaltungsvermögen</b>		
- Investitionsausgaben Verwaltungsvermögen	-1'083'699.65	-503'637.50
+ Investitionseinnahmen Verwaltungsvermögen	1'709'697.24	219'150.00
= Saldo der Investitionsrechnung (Nettoinvestitionen)	625'997.59	-284'487.50
- Übertragungen Verwaltungs- ins Finanzvermögen	-501'109.25	0.00
+ Übertragungen Finanz- ins Verwaltungsvermögen	0.00	0.00
+ / - Abnahme / Zunahme Aktive Rechnungsabgrenzungen IR	-13'035.65	37'656.00
+ / - Zunahme / Abnahme Passive Rechnungsabgrenzungen IR	0.00	0.00
+ / - Bildung / Auflösung Rückstellungen der Investitionsrechnung	0.00	0.00
- Entnahmen aus Fonds	0.00	0.00
+ Aktivierte Eigenleistungen	0.00	0.00
<b>Geldfluss aus Investitionstätigkeit ins Verwaltungsvermögen</b>	<b>111'852.69</b>	<b>-246'831.50</b>
<b>Anlagetätigkeit ins Finanzvermögen</b>		
+/- Abnahme / Zunahme Finanzanlagen FV und derivative Finanzinstrumente	2'625.00	-1'000.00
+/- Marktwertanpassungen / Wertberichtigungen auf Finanzanlagen (nicht realisiert)	47.35	1'319.60
+/- Gewinne / Verluste auf Finanzanlagen (realisiert)	-2'625.00	0.00
+/- Abnahme / Zunahme Sach- und immaterielle Anlagen FV	0.00	17'200.00
+/- Wertaufholungen / Wertberichtigungen Sach- und immaterielle Anlagen FV (nicht realisiert)	0.00	-17'200.00
+/- Gewinne / Verluste auf Sach- und immaterielle Anlagen (FV (realisiert)	492'391.20	0.00
+ Nicht liquiditätswirksame Erwerbs- und Verkaufsnebenkosten FV	0.00	0.00
+ Übertragungen Verwaltungs- ins Finanzvermögen	501'109.25	0.00
- Übertragungen Finanz- ins Verwaltungsvermögen	0.00	0.00
<b>Geldfluss aus Anlagetätigkeit ins Finanzvermögen</b>	<b>993'547.80</b>	<b>319.60</b>
<b>Geldfluss aus Investitions- und Anlagetätigkeit</b>	<b>1'105'400.49</b>	<b>-246'511.90</b>

**Geldflussrechnung****Geldflussrechnung - indirekte Methode**

Rechnung 2022

Rechnung 2021

	Rechnung 2022	Rechnung 2021
<b>Finanzierungstätigkeit</b>		
+/- Zunahme / Abnahme Kurzfristige Finanzverbindlichkeiten	-1'500'000.00	1'500'000.00
+/- Zunahme / Abnahme Langfristige Finanzverbindlichkeiten	0.00	-1'500'000.00
+/- Abnahme / Zunahme Kontokorrente mit Dritten (Kontokorrentguthaben)	76'480.45	-137'734.38
+/- Zunahme / Abnahme Kontokorrente mit Dritten (Kontokorrentschulden)	2'633.17	30'615.23
<b>Geldfluss aus Finanzierungstätigkeit</b>	<b>-1'420'886.38</b>	<b>-107'119.15</b>
<b>Veränderung Flüssige Mittel und kurzfristige Geldanlagen</b>	<b>2'297'481.98</b>	<b>2'359'575.52</b>
Stand flüssige Mittel per 1.1	5'428'982.21	3'069'406.69
Stand flüssige Mittel per 31.12.	7'726'464.19	5'428'982.21
<b>Zunahme (+) / Abnahme (-) Flüssige Mittel und kurzfristige Geldanlagen</b>	<b>2'297'481.98</b>	<b>2'359'575.52</b>

# Anhang

---

## Grundlagen und Grundsätze der Rechnungslegung

---

### Angewandtes Regelwerk

---

#### **Rechtliche Grundlagen**

Die vorliegende Jahresrechnung beruht auf dem Gemeindegesetz vom 20. April 2015 (GG; LS 131.1), der Gemeindeverordnung vom 29. Juni 2016 (VGG, LS 131.11) und dem Handbuch über den Finanzhaushalt der Zürcher Gemeinden.

#### **Regelwerk**

Die Rechnungslegung orientiert sich an den Standards des Harmonisierten Rechnungslegungsmodell 2 für die Kantone und Gemeinden (HRM2).

---

### Rechnungslegungs-, Bilanzierungs- und Bewertungsgrundsätze

---

#### **Rechnungslegungsgrundsätze**

Die Rechnungslegung soll die Vermögens-, Finanz- und Ertragslage den tatsächlichen Verhältnissen entsprechend darstellen („True and Fair View“-Prinzip) und richtet sich nach den Grundsätzen der Verständlichkeit, der Wesentlichkeit, der Zuverlässigkeit, der Vergleichbarkeit, der Fortführung, der Stetigkeit, der Periodenabgrenzung und der Bruttodarstellung. In Abweichung vom Prinzip der Bruttodarstellung sind Aufwandminderungsbuchungen beim Personalaufwand zulässig. Der **Ressourcenausgleich** ist von der Periodenabgrenzung ausgenommen. Er **wird gemäss § 119 Abs. 2 GG nicht zeitlich abgegrenzt**.

Die Buchführung richtet sich nach den Grundsätzen der Vollständigkeit, der Richtigkeit, der Rechzeitigkeit und der Nachprüfbarkeit.

#### **Bilanzierungsgrundsätze**

Vermögenswerte werden bilanziert, wenn sie einen künftigen wirtschaftlichen Nutzen hervorbringen oder ihre Nutzung zur Erfüllung öffentlicher Aufgaben vorgesehen ist und ihr Wert verlässlich ermittelt werden kann. Verpflichtungen werden bilanziert, wenn deren Ursprung in einem Ereignis der Vergangenheit liegt, ihre Erfüllung sicher oder wahrscheinlich zu einem Mittelabfluss führen wird und ihr Wert verlässlich ermittelt werden kann.

Die Vermögenswerte werden in Finanz- und Verwaltungsvermögen gegliedert. Das Finanzvermögen besteht aus jenen Vermögenswerten, die ohne Beeinträchtigung der öffentlichen Aufgabenerfüllung veräussert werden können. Das Verwaltungsvermögen umfasst jene Vermögenswerte, die unmittelbar der öffentlichen Aufgabenerfüllung dienen. Verpflichtungen gegenüber Sonderrechnungen werden dem Fremdkapital zugerechnet.

## Anhang

Vermögenswerte des Verwaltungsvermögens mit mehrjähriger Nutzungsdauer werden aktiviert, sofern ihr Anschaffungswert über der **Aktivierungsgrenze von CHF 50'000** liegt (GR-Beschluss Nr. 175 vom 06.08.18). Für Grundstücke, Investitionsbeiträge, Darlehen und Beteiligungen kommt keine Aktivierungsgrenze zur Anwendung. Positionen des Finanzvermögens werden ungeachtet der Aktivierungsgrenze bilanziert. Bei den Verpflichtungen kommt die **Wesentlichkeitsgrenze von Fr. 50'000** nur bei den Rückstellungen zur Anwendung. Alle übrigen Positionen der Verbindlichkeiten im Fremdkapital werden unabhängig der Wesentlichkeitsgrenze bilanziert.

Beim Übergang zum HRM2 wurde eine **Neubewertung des Verwaltungsvermögens** gemäss § 179 Abs. 1 lit. c. GG vorgenommen.

Die Steuererträge werden nach dem Soll-Prinzip abgegrenzt. Das heisst, dass Ende Jahr alle Steuerguthaben für das betreffende Jahr verbucht sind, für die Rechnungen ausgestellt wurden. Das Soll-Prinzip entspricht nicht vollumfänglich dem Ansatz der periodengerechten Verbuchung, da keine Schätzungen zur Differenz der definitiv geschuldeten Steuern getätigt werden.

### **Bewertungsgrundsätze**

Positionen des Finanzvermögens werden zum Verkehrswert bilanziert. Das Grundeigentum im Finanzvermögen wird in einer Legislaturperiode mindestens einmal neu bewertet. **Die letzte Bewertung des Grundeigentums im Finanzvermögen fand per 01.01.2021 statt.**

Positionen des Verwaltungsvermögens werden zum Anschaffungswert abzüglich der Abschreibungen bilanziert. Erhaltene Investitionsbeiträge werden mit den Investitionsausgaben verrechnet (Aktivierung der Nettoinvestitionen). Die Positionen des VV, die durch Nutzung einem Wertverzehr unterliegen, werden planmässig nach Anlagekategorie über die festgelegte Nutzungsdauer abgeschrieben. Das Verwaltungsvermögen wird jährlich auf dauernde Wertminderungen geprüft. Ist eine dauernde Wertminderung absehbar, wird der bilanzierte Wert berichtigt.

Positionen des Fremdkapitals und des Eigenkapitals werden grundsätzlich zu Nominalwerten bilanziert.

### ***Bereichsspezifische Regelungen (Anlagekategorien und Nutzungsdauern)***

Es werden keine Branchenregelungen angewendet.

### ***Interne Zinsen***

Der Zinssatz für die internen Verzinsungen gemäss § 36 VGG beträgt gemäss GR-Beschluss Nr. 19 vom 05.02.2018 0 %. Verzinst wird der Wert Anfang Jahr.

Verzinst werden

- a) die Verpflichtungen der Gemeinde gegenüber Sonderrechnungen,
- b) die Guthaben und Verpflichtungen der Gemeinde gegenüber Spezial- und Vorfinanzierungen der Eigenwirtschaftsbetriebe,
- c) die Liegenschaften des Finanzvermögens,
- d) das Verwaltungsvermögen der Eigenwirtschaftsbetriebe.
- e) Konten freiwillige Lohn- und Rentenverwaltungen.

## Anhang

---

### Organisationseinheiten

---

**In der Gemeinderechnung integriert**

Die Rechnung wird über den gesamten Haushalt der Gemeinde grundsätzlich als Einheit geführt. Sie besteht aus der Hauptrechnung einschliesslich Spezialfinanzierungen und den Sonderrechnungen. Die Jahresrechnung beinhaltet die Gemeindelegislative, die Gemeindeexekutive, die gesamte Gemeindeverwaltung, die Eigenwirtschaftsbetriebe sowie die Rechtspflege auf kommunaler Ebene (Friedensrichter).

Keine Organisationen verfügen über eine autonome Verwaltungsorganisation. Somit finden keine Konsolidierungen in die Gesamtrechnung statt.

**Nicht in der Gemeinderechnung konsolidiert**

Die Beteiligungen im Verwaltungsvermögen umfassen Organisationen des öffentlichen Rechts (selbständige öffentlich-rechtliche Anstalt oder Zweckverband) oder des Privatrechts (beispielsweise AG, Stiftung, Verein), welche öffentliche Aufgaben erfüllen. Die Gemeinde ist als Mitglied oder Eigentümerin an diesen Organisationen beteiligt. Diese Organisationen werden nicht in die Gemeinderechnung konsolidiert, sondern werden im Beteiligungsspiegel ausgewiesen.

Folgende Organisationen, an denen die Gemeinde zu mehr als 50 % beteiligt ist und damit einen beherrschenden Einfluss ausüben kann, werden in der Jahresrechnung nicht erfasst:

Keine

Der Beteiligungsspiegel enthält weiterführende Informationen.



## Anhang

## Finanzinformationen

## Ausgewählte Positionen des Finanzvermögens

Konto	Bezeichnung	Buchwert 01.01.2022	Veränderung im Rechnungsjahr	Buchwert 31.12.2022
<b>1010</b>	<b>Forderungen aus Lieferungen und Leistungen gegenüber Dritten</b>	<b>432'862.35</b>	<b>97'338.20</b>	<b>530'200.55</b>
	- aus laufendem Rechnungsjahr	432'862.35	71'127.80	503'990.15
	- aus früheren Jahren	0.00	26'210.40	26'210.40
<b>1012</b>	<b>Steuerforderungen</b>	<b>1'138'264.00</b>	<b>706'923.09</b>	<b>1'845'187.09</b>
	- Steuern aus dem Rechnungsjahr	632'565.09	542'834.48	1'175'399.57
	- Steuern aus früheren Jahren	505'698.91	152'957.79	658'656.70
	- Steuerauscheidungen aus Rechnungsjahr	0.00	3'333.30	3'333.30
	- Nachsteuern aus Rechnungsjahr	0.00	7'797.52	7'797.52
<b>102x</b>	<b>Kurzfristige Finanzanlagen</b>			<b>0.00</b>
<b>1070</b>	<b>Aktien und Anteilsscheine</b>	<b>120'513.00</b>	<b>-2'625.00</b>	<b>117'888.00</b>
1070.00	Flughafen Namenaktien, 125 Aktien	20'513.00	-2'625.00	17'888.00
1070.20	Holzkorporationsanteile, 50 Teilrechte	100'000.00	0.00	100'000.00
<b>1071</b>	<b>Verzinsliche Anlagen</b>	<b>0.00</b>		<b>0.00</b>
<b>1072</b>	<b>Langfristige Forderungen</b>	<b>0.00</b>		<b>0.00</b>
<b>1079</b>	<b>Übrige Langfristige Finanzanlagen</b>	<b>0.00</b>		<b>0.00</b>

## Anhang

## Eventualforderungen

Schuldner	Art der Forderung	Datum	Verfallzeit	Forderung Betrag	Zinssatz und Zinstermin	Sicherheiten	Hinweise auf verdeckte Risiken
Diverse	Schuldanerkenntnisse Sozialhilfe	Diverse	Keine	<b>27'511.60</b>		Schuldanerkenntnis	

## Anhang

## Anlagenspiegel - Finanzvermögen

Sachanlagen FV		Buchwert 01.01.2022	Zugänge (+)	Abgänge (-)	Verkehrswert- anpassung (+/-)	Umgliederungen (+/-)	Buchwert 31.12.2022
1080.0	Grundstücke	660'561.00	0.00	0.00	0.00	0.00	<b>660'561.00</b>
1080.1	Grundstücke mit Baurechten	0.00	0.00	0.00	0.00	0.00	<b>0.00</b>
1084.0	Gebäude	8'977'300.00	0.00	0.00	0.00	0.00	<b>8'977'300.00</b>
1084.1	Grundeigentumsanteile	0.00	0.00	0.00	0.00	0.00	<b>0.00</b>
1086.0	Mobilien	0.00	0.00	0.00	0.00	0.00	<b>0.00</b>
1087.0	Anlagen im Bau	0.00	0.00	0.00	0.00	0.00	<b>0.00</b>
1089.0	Übrige Sachanlagen	0.00	0.00	0.00	0.00	0.00	<b>0.00</b>
<b>Total Sachanlagen</b>		<b>9'637'861.00</b>	<b>993'500.45</b>	<b>-993'500.45</b>	<b>0.00</b>	<b>0.00</b>	<b>9'637'861.00</b>

Sachgrp.	Bezeichnung	Anschaffungskosten				kumulierte Abschreibungen					Buchwert 31.12.2022	
		Stand 01.01.2022	Zugänge Abgänge	Umgliederungen	Stand 31.12.2022	Stand 01.01.2022	Planmässige Abschreibg.	Ausserplan. Abschr,	Abgänge	Umgliederungen		Stand 31.12.2022
<b>Sachanlagen</b>												
1400	Grundstücke	354'912.00			354'912.00							354'912.00
1401	Strassen	5'498'599.76			5'498'599.76	-2'348'537.56	-215'625.25				-2'564'162.81	2'934'436.95
1402	Wasserbau	375'153.70			375'153.70	-169'485.00	-7'595.65				-177'080.65	198'073.05
1403	Übrige Tiefbauten	991'247.70	-1'304'348.75		-313'101.05	681'755.35	50'762.00		833'883.60		1'566'400.95	1'253'299.90
1404	Hochbauten	3'481'751.55			3'481'751.55	-2'856'596.55	-40'555.75				-2'897'152.30	584'599.25
1405	Waldungen	12'372.00			12'372.00	-4'948.80	-309.30				-5'258.10	7'113.90
1406	Mobilien	640'558.85			640'558.85	-547'501.60	-17'976.20				-565'477.80	75'081.05
1407	Anlagen im Bau	304'605.80	-162'221.80		142'384.00							142'384.00
1409	Übrige Sachanlagen	35'045.55			35'045.55	-14'018.20	-3'504.55				-17'522.75	17'522.80
	<b>Total Sachanlagen</b>	<b>11'694'246.91</b>	<b>-1'466'570.55</b>		<b>10'227'676.36</b>	<b>-5'259'332.36</b>	<b>-234'804.70</b>		<b>833'883.60</b>		<b>-4'660'253.46</b>	<b>5'567'422.90</b>
<b>Immaterielle Anlagen</b>												
	Software											
	Lizenzen, Rechte											
	Anlagen in Realisierung											
1429	Übrige immaterielle Anlagen	897'711.91			897'711.91	-897'711.91					-897'711.91	
	<b>Total Immaterielle Anlagen</b>	<b>897'711.91</b>			<b>897'711.91</b>	<b>-897'711.91</b>					<b>-897'711.91</b>	
<b>Darlehen / Beteiligungen</b>												
1442/1444	Darlehen		5'000.00	73'915.80	78'915.80							78'915.80
1452	Beteiligungen			873'782.01	873'782.01							873'782.01
1454	Beteiligungen an öff. Unternehmungen	670'277.00		94'664.19	764'941.19							764'941.19
	<b>Total Darlehen / Beteiligungen</b>	<b>670'277.00</b>	<b>5'000.00</b>	<b>1'042'362.00</b>	<b>1'717'639.00</b>							<b>1'717'639.00</b>
<b>Investitionsbeiträge an Dritte</b>												
	Bund											
	Kanton											
1462	Gemeinden, Zweckverbände	5'326'182.86	1'689.36	-4'085'591.41	1'242'280.81	-3'775'098.31	-41'666.15	150'946.66		2'830'546.99	-835'270.81	407'010.00
	Öffentliche Unternehmungen											
1465	Private Unternehmungen	214'885.00			214'885.00	-214'885.00					-214'885.00	
1469	Investitionsbeiträge für Anlagen im Bau	88'460.90		-88'460.90								
	Private Haushalte											

Sachgrp.	Bezeichnung	Anschaffungskosten				kumulierte Abschreibungen						Buchwert 31.12.2022
		Stand 01.01.2022	Zugänge Abgänge	Umgliederungen	Stand 31.12.2022	Stand 01.01.2022	Planmässige Abschreibg.	Ausserplan. Abschr,	Abgänge	Umgliederungen	Stand 31.12.2022	
	Total Investitionsbeiträge	5'629'528.76	1'689.36	-4'174'052.31	1'457'165.81	-3'989'983.31	-41'666.15	150'946.66		2'830'546.99	-1'050'155.81	407'010.00
	Total Verwaltungsvermögen	18'891'764.58	-1'459'881.19	-3'131'690.31	14'300'193.08	-10'147'027.58	-276'470.85	150'946.66	833'883.60	2'830'546.99	-6'608'121.18	7'692'071.90

Sachgrp.	Bezeichnung	Anschaffungskosten				kumulierte Abschreibungen					Buchwert 31.12.2022	
		Stand 01.01.2022	Zugänge Abgänge	Umgliederungen	Stand 31.12.2022	Stand 01.01.2022	Planmässige Abschreibg.	Ausserplan. Abschr,	Abgänge	Umgliederungen		Stand 31.12.2022
<b>Sachanlagen</b>												
1400.0	Grundstücke	354'912.00			354'912.00							354'912.00
1401.0	Strassen	5'498'599.76			5'498'599.76	-2'348'537.56	-215'625.25				-2'564'162.81	2'934'436.95
1402.0	Wasserbau	375'153.70			375'153.70	-169'485.00	-7'595.65				-177'080.65	198'073.05
1403.0	Übrige Tiefbauten	624'489.30			624'489.30	-683'806.60	3'330.40				-680'476.20	-55'986.90
1404.0	Hochbauten	3'456'873.35			3'456'873.35	-2'853'581.05	-39'801.85				-2'893'382.90	563'490.45
1405.0	Waldungen	12'372.00			12'372.00	-4'948.80	-309.30				-5'258.10	7'113.90
1406.0	Mobilien	618'970.65			618'970.65	-525'913.40	-17'976.20				-543'889.60	75'081.05
1407.0	Anlagen im Bau	101'108.05	41'275.95		142'384.00							142'384.00
1409.0	Übrige Sachanlagen	35'045.55			35'045.55	-14'018.20	-3'504.55				-17'522.75	17'522.80
	<b>Total Sachanlagen</b>	<b>11'077'524.36</b>	<b>41'275.95</b>		<b>11'118'800.31</b>	<b>-6'600'290.61</b>	<b>-281'482.40</b>				<b>-6'881'773.01</b>	<b>4'237'027.30</b>
<b>Immaterielle Anlagen</b>												
	Software											
	Lizenzen, Rechte											
	Anlagen in Realisierung											
1429.0	Übrige immaterielle Anlagen	729'167.65			729'167.65	-729'167.65					-729'167.65	
	<b>Total Immaterielle Anlagen</b>	<b>729'167.65</b>			<b>729'167.65</b>	<b>-729'167.65</b>					<b>-729'167.65</b>	
<b>Darlehen / Beteiligungen</b>												
1442/1444	Darlehen		5'000.00	73'915.80	78'915.80							78'915.80
1452.0	Beteiligungen			94'153.01	94'153.01							94'153.01
1454.0	Beteiligungen an öff. Unternehmungen	670'277.00		94'664.19	764'941.19							764'941.19
	<b>Total Darlehen / Beteilig.</b>	<b>670'277.00</b>	<b>5'000.00</b>	<b>262'733.00</b>	<b>938'010.00</b>							<b>938'010.00</b>
<b>Investitionsbeiträge an Dritte</b>												
	Bund											
	Kanton											
1462.0	Gemeinden, Zweckverbände	2'402'263.85	1'627.66	-1'289'976.21	1'113'915.30	-1'660'937.55	-37'347.70	138'029.56		840'394.99	-719'860.70	394'054.60
	Öffentliche Unternehmungen											
1465.0	Private Unternehmungen	214'885.00			214'885.00	-214'885.00					-214'885.00	
1469.0	Investitionsbeiträge für Anlagen im Bau	88'460.90		-88'460.90								
	Private Haushalte											

Anlagespiegel VV allg. Hh  
Jahr 2022

Sachgrp.	Bezeichnung	Anschaffungskosten				kumulierte Abschreibungen					Buchwert 31.12.2022	
		Stand 01.01.2022	Zugänge Abgänge	Umgliederungen	Stand 31.12.2022	Stand 01.01.2022	Planmässige Abschreibg.	Ausserplan. Abschr,	Abgänge	Umgliederungen		Stand 31.12.2022
	Total Investitionsbeiträge	2'705'609.75	1'627.66	-1'378'437.11	1'328'800.30	-1'875'822.55	-37'347.70	138'029.56		840'394.99	-934'745.70	394'054.60
	Total Verwaltungsvermögen	15'182'578.76	47'903.61	-1'115'704.11	14'114'778.26	-9'205'280.81	-318'830.10	138'029.56		840'394.99	-8'545'686.36	5'569'091.90

Sachgrp.	Bezeichnung	Anschaffungskosten				kumulierte Abschreibungen					Buchwert 31.12.2022
		Stand 01.01.2022	Zugänge Abgänge	Umgliederungen	Stand 31.12.2022	Stand 01.01.2022	Planmässige Abschreibg.	Ausserplan. Abschr,	Abgänge	Umgliederungen	
<b>Sachanlagen</b>											
	Grundstücke										
	Strassen										
	Wasserbau										
1403.1	Übrige Tiefbauten	1'210'343.04	-86'885.65		1'123'457.39	647'139.21	-14'561.70			632'577.51	1'756'034.90
1404.1	Hochbauten										
	Waldungen										
1406.1	Mobilien	21'588.20			21'588.20	-21'588.20				-21'588.20	
1407.1	Anlagen im Bau										
1409.1	Übrige Sachanlagen										
	<b>Total Sachanlagen</b>	<b>1'231'931.24</b>	<b>-86'885.65</b>		<b>1'145'045.59</b>	<b>625'551.01</b>	<b>-14'561.70</b>			<b>610'989.31</b>	<b>1'756'034.90</b>
<b>Immaterielle Anlagen</b>											
1420.1	Software										
1421.1	Lizenzen, Rechte										
1427.1	Anlagen in Realisierung										
1429.1	Übrige immaterielle Anlagen	54'847.60			54'847.60	-54'847.60				-54'847.60	
	<b>Total Immaterielle Anlagen</b>	<b>54'847.60</b>			<b>54'847.60</b>	<b>-54'847.60</b>				<b>-54'847.60</b>	
<b>Darlehen / Beteiligungen</b>											
	Darlehen										
	Beteiligungen			779'629.00	779'629.00						779'629.00
	<b>Total Darlehen / Beteilig.</b>			<b>779'629.00</b>	<b>779'629.00</b>						<b>779'629.00</b>
<b>Investitionsbeiträge an Dritte</b>											
	Bund										
	Kanton										
1462.1	Gemeinden, Zweckverbände	2'795'553.50	61.70	-2'795'615.20		-2'003'069.10		12'917.10		1'990'152.00	
1464.1	Öffentliche Unternehmungen										
1465.1	Private Unternehmungen										
1466.1	Private Organisationen ohne Erwerbszweck										
1467.1	Private Haushalte										
	<b>Total Investitionsbeiträge</b>	<b>2'795'553.50</b>	<b>61.70</b>	<b>-2'795'615.20</b>		<b>-2'003'069.10</b>		<b>12'917.10</b>		<b>1'990'152.00</b>	



**Anlagespiegel Wasserversorgung**  
Jahr 2022

Sachgrp.	Bezeichnung	Anschaffungskosten			kumulierte Abschreibungen					Buchwert 31.12.2022		
		Stand 01.01.2022	Zugänge Abgänge	Umgliederungen	Stand 31.12.2022	Stand 01.01.2022	Planmässige Abschreibg.	Ausserplan. Abschr,	Abgänge		Umgliederungen	Stand 31.12.2022
	<b>Total Verwaltungsvermögen</b>	4'082'332.34	-86'823.95	- 2'015'986.20	1'979'522.19	-1'432'365.69	-14'561.70	12'917.10		1'990'152.00	556'141.71	2'535'663.90

Sachgrp.	Bezeichnung	Anschaffungskosten			kumulierte Abschreibungen					Buchwert 31.12.2022
		Stand 01.01.2022	Zugänge Abgänge	Umgliederungen Stand 31.12.2022	Stand 01.01.2022	Planmässige Abschreibg.	Ausserplan. Abschr,	Abgänge	Umgliederungen Stand 31.12.2022	
<b>Sachanlagen</b>										
	Grundstücke									
	Strassen									
	Wasserbau									
1403.2	Übrige Tiefbauten	-1'948'879.74	-112'168.00	-2'061'047.74	1'552'306.34	61'993.30			1'614'299.64	-446'748.10
	Hochbauten									
	Waldungen									
	Mobilien									
1407.2	Anlagen im Bau									
	Übrige Sachanlagen									
	<b>Total Sachanlagen</b>	<b>-1'948'879.74</b>	<b>-112'168.00</b>	<b>-2'061'047.74</b>	<b>1'552'306.34</b>	<b>61'993.30</b>			<b>1'614'299.64</b>	<b>-446'748.10</b>
<b>Immaterielle Anlagen</b>										
	Software									
	Lizenzen, Rechte									
	Anlagen in Realisierung									
1429.2	Übrige immaterielle Anlagen	113'696.66		113'696.66	-113'696.66				-113'696.66	
	<b>Total Immaterielle Anlagen</b>	<b>113'696.66</b>		<b>113'696.66</b>	<b>-113'696.66</b>				<b>-113'696.66</b>	
<b>Darlehen / Beteiligungen</b>										
	Darlehen									
	Beteiligungen									
	<b>Total Darlehen / Beteilig.</b>									
<b>Investitionsbeiträge an Dritte</b>										
	Bund									
	Kanton									
1462.2	Gemeinden, Zweckverbände	128'365.51		128'365.51	-111'091.66	-4'318.45			-115'410.11	12'955.40
	Öffentliche Unternehmungen									
	Private Unternehmungen									
	Private Haushalte									
	<b>Total Investitionsbeiträge</b>	<b>128'365.51</b>		<b>128'365.51</b>	<b>-111'091.66</b>	<b>-4'318.45</b>			<b>-115'410.11</b>	<b>12'955.40</b>
	<b>Total Verwaltungsvermögen</b>	<b>-1'706'817.57</b>	<b>-112'168.00</b>	<b>-1'818'985.57</b>	<b>1'327'518.02</b>	<b>57'674.85</b>			<b>1'385'192.87</b>	<b>-433'792.70</b>

Sachgrp.	Bezeichnung	Anschaffungskosten				kumulierte Abschreibungen					Buchwert 31.12.2022
		Stand 01.01.2022	Zugänge Abgänge	Umgliederungen	Stand 31.12.2022	Stand 01.01.2022	Planmässige Abschreibg.	Ausserplan. Abschr,	Abgänge	Umgliederungen	
	<b>Sachanlagen</b>										
	Grundstücke										
	Strassen										
	Wasserbau										
1403.4	Übrige Tiefbauten	1'105'295.10	-1'105'295.10			-833'883.60			833'883.60		
	Hochbauten										
	Waldungen										
	Mobilien										
1407.4	Anlagen im Bau	203'497.75	-203'497.75								
	Übrige Sachanlagen										
	<b>Total Sachanlagen</b>	<b>1'308'792.85</b>	<b>-1'308'792.85</b>			<b>-833'883.60</b>			<b>833'883.60</b>		
	<b>Immaterielle Anlagen</b>										
	Software										
	Lizenzen, Rechte										
	Anlagen in Realisierung										
	Übrige immaterielle Anlagen										
	<b>Total Immaterielle Anlagen</b>										
	<b>Darlehen / Beteiligungen</b>										
	Darlehen										
	Beteiligungen										
	<b>Total Darlehen / Beteiligungen</b>										
	<b>Investitionsbeiträge an Dritte</b>										
	Bund										
	Kanton										
	Gemeinden, Zweckverbände										
	Öffentliche Unternehmungen										
	Private Unternehmungen										
	Private Haushalte										
	<b>Total Investitionsbeiträge</b>										
	<b>Gesamt-Total</b>	<b>1'308'792.85</b>	<b>-1'308'792.85</b>			<b>-833'883.60</b>			<b>833'883.60</b>		

Sachgrp.	Bezeichnung	Anschaffungskosten				kumulierte Abschreibungen					Buchwert 31.12.2022
		Stand 01.01.2022	Zugänge Abgänge	Umgliederungen	Stand 31.12.2022	Stand 01.01.2022	Planmässige Abschreibg.	Ausserplan. Abschr,	Abgänge	Umgliederungen	
	<b>Sachanlagen</b>										
	Grundstücke										
	Strassen										
	Wasserbau										
	Übrige Tiefbauten										
1404.1	Hochbauten	24'878.20			24'878.20	-3'015.50	-753.90			-3'769.40	21'108.80
	Waldungen										
	Mobilien										
	Anlagen im Bau										
	Übrige Sachanlagen										
	<b>Total Sachanlagen</b>	<b>24'878.20</b>			<b>24'878.20</b>	<b>-3'015.50</b>	<b>-753.90</b>			<b>-3'769.40</b>	<b>21'108.80</b>
	<b>Immaterielle Anlagen</b>										
	Software										
	Lizenzen, Rechte										
	Anlagen in Realisierung										
	Übrige immaterielle Anlagen										
	<b>Total Immaterielle Anlagen</b>										
	<b>Darlehen / Beteiligungen</b>										
	Darlehen										
	Beteiligungen										
	<b>Total Darlehen / Beteiligungen</b>										
	<b>Investitionsbeiträge an Dritte</b>										
	Bund										
	Kanton										
	Gemeinden, Zweckverbände										
	Öffentliche Unternehmungen										
	Private Unternehmungen										
	Private Haushalte										
	<b>Total Investitionsbeiträge</b>										
	<b>Gesamt-Total</b>	<b>24'878.20</b>			<b>24'878.20</b>	<b>-3'015.50</b>	<b>-753.90</b>			<b>-3'769.40</b>	<b>21'108.80</b>

## Anhang

## Beteiligungsspiegel

Name Sitz	Rechtsform	Rechnungs- legungsnorm	Funktion/Tätigkeitsbereich	Nominalka- pital (100%) Eigentums- anteil	Stimmanteil Exekutive	Stimmanteil Legislative	Spezifische Risiken	Anschaffungswert	<b>Buchwert 31.12.2022</b>
<b>Bilanzierte Beteiligungen im Verwaltungsvermögen</b>									
Spitalverband Limmattal, Schlieren	Zweckverband	HRM	Akutspital, Krankenhaus, Rettungsdienst usw.		0.04	mind. 4%	keine	670'277.00	<b>670'277.00</b>
Friedhofverband Weiningen, Weiningen	Zweckverband	HRM	Friedhof, Bestattung		1/4	25.00%	keine	13'918.01	<b>13'918.01</b>
Feuerwehr Geroldswil-Oetwil	Zweckverband	HRM	Feuerwehr		2/5	40.00%	keine	80'235.00	<b>80'235.00</b>
Gruppenwasserversorgung Geroldswil-Oetwil-Weiningen, Geroldswil	Zweckverband	HRM	Trinkwasesr-Bereitstellung		1/5	20.00%	keine	779'629.00	<b>779'629.00</b>
Seniorenzentrum "Im Morgen", Weiningen	Zweckverband	HRM	Bau, Unterhalt und Betrieb Alters- und Pflegeheim		2/10	20.00%	keine	94'664.19	<b>94'664.19</b>
<b>Total Beteiligungen im Verwaltungsvermögen</b>									<b>1'638'723.20</b>

## Nicht bilanzierte Beteiligungen und Verträge

## Privatrechtliche Unternehmen (nach OR/ZGB)

Genossenschaft Theater für den Kanton Zürich, Winterthur	Genossenschaft	OR	Mobiles Berufstheater		1/462		keine	300.00	
Regionalplanung Zürich und Umgebung (RZU)	Verein	ZGB	Planungs-Dachverband der räumlichen Entwicklung		1/115	0.87%	keine		
Spitex rechtes Limmattal / Anlaufstelle Gesundheit	Verein	ZGB	Spitalexterne Krankenpflege, Haushaltshilfe			0.00	keine		

Name Sitz	Rechtsform	Rechnungs- legungsnorm	Funktion/Tätigkeitsbereich	Nominalka- Eigentums- pital (100%) anteil	Stimmanteil Exekutive	Stimmanteil Legislative	Spezifische Risiken	Anschaffungswert	<b>Buchwert 31.12.2022</b>
OGW Sportanlage Werd Oetwil- Geroldswil-Weiningen, Geroldswil	Verein	ZGB und HRM	Errichtung und Betrieb Spiel- und Sportanlage			0.00	keine		
Stiftung ALG Neuthal, Dietikon	Stiftung	ZGB	Programme für suchtmittelabhängige junge Erwachsene			0.00	keine		
Schutzverband der Bevölkerung um den Flughafen Zürich (sbfz)	Verein	ZGB	Schutz Bevölkerung vor Fluglärm		1/70	1 Stimme	keine		
Stiftung Solvita, Urdorf	Stiftung	ZGB	Eingliederung behinderter Menschen			nach EW Bezirke Dietikon, Affoltern	keine	44'620.00	
Regionale Projektschau Limmthal (befristet bis 2019)	Verein	ZGB	zukunftsweisende Projekte		2 Delegierte		keine	44'620.00	
Standortförderung Limmattal, Dietikon (Austritt per 31.12.2018)	Verein	HRM	Förderung Wohn- und Arbeitsstandort Region Limmattal				keine		

### Öffentlich-rechtliche Unternehmen (nach Gemeindegesetz)

Sozialdienst Limmattal, Dietikon	Zweckverband	HRM	Angebote des öffentlichen Sozialdienstes		1/11	7.69%	keine	11'000.00	
Limeco, Dietikon	interkommunale Anstalt	OR	Abfallwesen und Abwasserreinigung		1/10	10.00%	keine		
Zürcher Verkehrsverbund ZVV	interkommunale Anstalt	HRM	Angebote des öffentlichen Verkehrs				keine		
Zürcher Planungsgruppe Limmattal (ZPL), Schlieren	Zweckverband	HRM	Regionalplanung		2/25	8.00%	keine		
Wasserwirtschaftsverband Limmattal, Dietikon	Zweckverband	HRM	Trinkwasser-Bereitstellung		1/7	14.29%	keine		
Schiessanlage Händli, Spreitenbach	Zweckverband	HRM	Schiessanlage		1/8	12.50%	keine		
Unterhaltsgenossenschaft Wisentäli	öffentl.-rechtliche Genossenschaft nach LG	HRM	Unterhalt Anlagen		1/9	11.11%	keine		

Name Sitz	Rechtsform	Rechnungs- legungsnorm	Funktion/Tätigkeitsbereich	Nominalka- Eigentums- pital (100%) anteil	Stimmanteil Exekutive	Stimmanteil Legislative	Spezifische Risiken	Anschaffungswert	<b>Buchwert 31.12.2022</b>
<b>Öffentlich-rechtliche Verträge</b>									
Betreibungs- und Gemeindeammannt Geroldswil-Oetwil-Weiningen, Geroldswil	Anschlussvertrag	HRM	Betreibungsamt		1/4	33.33%	keine		
Zivilstandskreis Dietikon, Dietikon	Anschlussvertrag	HRM	Zivilstandskreis				keine		
Zivilschutzorganisation Region Dietikon, Dietikon	Anschlussvertrag	HRM	Zivilschutzaufgaben				keine		
Gemeindeallianz Lebensqualität Limmattal, Oetwil	Anschlussvertrag	HRM	Lärm, Verkehr, Luft, Lebensqualität				keine		
Regionale Sackgebühr, Dietikon	Anschlussvertrag	HRM	einheitliche Sackgebühren				keine		
Lebensmittelkontrolle, Dietikon	Anschlussvertrag	HRM	Durchführung Lebensmittelkontrollen				keine		
Polizeiverbund rechtes Limmattal, Weiningen	Anschlussvertrag	HRM	Gemeindepolizeiaufgaben				keine		
Kindes- und Erwachsenenschutzbehörde (KESB), Dietikon	Anschlussvertrag	HRM	Kindes- und Erwachsenenschutzrecht				keine		
Mandatszentrum, Dietikon	Anschlussvertrag	HRM	Regionale Amtsvormundschaft				keine		
Berufliche und soziale Integrationsmassnahmen, Schlieren mit Fachstelle Check- In, Schlieren (neu seit 2019)	Anschlussvertrag	HRM	Arbeitsintegration von Sozialhilfebeziehenden				keine		

## Anhang

## Ausgewählte Positionen des Fremdkapitals

Konto	Bezeichnung	Buchwert 01.01.2022	Veränderung im Rechnungsjahr	Buchwert 31.12.2022
<b>201x</b>	<b>Kurzfristige Finanzverbindlichkeiten</b>			<b>0.00</b>
2010.30	Darlehen Stiftung Auffangeinrichtung BVG, 03.12.20-03.12.22 (-0.05%)	1'500'000.00	-1'500'000.00	0.00
<b>206x</b>	<b>Langfristige Finanzverbindlichkeiten</b>			<b>0.00</b>
	keine	0.00	0.00	0.00
	<b>Fälligkeitsstatistik:</b>			
	1 bis 2 Jahre			0.00
	2 bis 5 Jahre			0.00
	über 5 Jahre			0.00
	<b>Total</b>			<b>0.00</b>
	Gewichteter Durchschnittzinssatz der langfristigen Finanzverbindlichkeiten in %			<b>0%</b>



## Anhang

## Gewährleistungsspiegel / Eventualverbindlichkeiten

Name Sitz	Art der Verpflichtung	Datum	Verfallzeit	Verpflichtung Betrag	Eigentümer, wesentl. Miteigentümer	Spezifische zus. Angaben	Zahlungsströme im Rechnungsjahr
<b>Eventualverbindlichkeiten</b> (Bürgschaften, Garantieverpflichtungen, Defizitgarantien etc.)							
BVK Kanton Zürich; Deckungsgrad 97.6%	Nachschusspflicht im Falle einer Unterdeckung bei Auflösung der BVK	31.12.2022		0			<b>AN Beiträge CHF 73'791.65 / AG Beiträge 111'287.20</b>
Limeco, Dietikon	Verbindlichkeiten	31.12.2022		5'905'892.08	Total 8 Trägergemeinden		<b>333'210.95</b>
Gib-Solutions AG	Verkauf Kommunikationsnetz; Geltendmachung von verdeckten Mängeln gemäss Vertrag	31.12.2022	2 Jahre	50'000.00			<b>0.00</b>
<b>Weitere Verpflichtungen</b> (Altlasten, Konventionalstrafen)							
Alters- und Pflegeheime / Krankenversicherer	Aufwendungen Mittel- und Gegenstände (MiGeL) der Jahre 2015-2017	offen		50'000.00			<b>0.00</b>

## Anhang

### Leasingverträge

Firma Sitz	Leasinggut	Anschaffungskosten	Vertragsdauer (Fälligkeiten)	<b>Gesamtbetrag zukünftige Leasingraten</b>
<b>Finanzierungsleasing</b>				
keines				<b>0.00</b>
<b>Operatives Leasing</b> (sofern der Vertrag nicht innerhalb eines Jahre kündbar ist)				
keines				<b>0.00</b>

## Anhang

## Rückstellungsspiegel

Kurzfristige Rückstellungen		Stand 01.01.2022	Bildung inkl. Erhöhung (+)	Verwendung (-)	Auflösung (-)	Umbuchung (+/-)	Stand 31.12.2022	Begründung
2050	Mehrleistungen des Personals	43'200.00	0.00	0.00	-1'500.00	0.00	41'700.00	A
2051	Andere Ansprüche des Personals	0.00	0.00	0.00	0.00	0.00	0.00	
2052	Prozesse	0.00	0.00	0.00	0.00	0.00	0.00	
2053	Nicht versicherte Schäden	0.00	0.00	0.00	0.00	0.00	0.00	
2054	Bürgschaften und Garantieleistungen	0.00	0.00	0.00	0.00	0.00	0.00	
2055	Übrige betriebliche Tätigkeit	0.00	0.00	0.00	0.00	0.00	0.00	
2056	Vorsorgeverpflichtungen	0.00	0.00	0.00	0.00	0.00	0.00	
2057	Finanzaufwand	0.00	0.00	0.00	0.00	0.00	0.00	
2058	Investitionsrechnung	0.00	0.00	0.00	0.00	0.00	0.00	
2059	Übrige Rückstellungen	686'000.00	0.00	0.00	-686'000.00	0.00	0.00	
<b>Total kurzfristige Rückstellungen</b>		<b>729'200.00</b>	<b>0.00</b>	<b>0.00</b>	<b>-687'500.00</b>	<b>0.00</b>	<b>41'700.00</b>	

## Begründungen der kurzfristigen Rückstellungen

		Konto ER / IR	Buchwert per 31.12.
A	Positive Arbeitszeitsalden sowie Ferienguthaben der Mitarbeiterinnen der Gemeindeverwaltung und Werkabteilung aufgrund Stundenrapporte der einzelnen MA.		41'700.00
<b>Total kurzfristige Rückstellungen</b>			<b>41'700.00</b>

## Anhang

## Rückstellungsspiegel

Langfristige Rückstellungen		Stand 01.01.2022	Bildung inkl. Erhöhung (+)	Verwendung (-)	Auflösung (-)	Umbuchung (+/-)	Stand 31.12.2022	Begründung
2081	Ansprüche des Personals	0.00	0.00	0.00	0.00	0.00	0.00	
2082	Prozesse	0.00	0.00	0.00	0.00	0.00	0.00	
2083	Nicht versicherte Schäden	0.00	0.00	0.00	0.00	0.00	0.00	
2084	Bürgschaften und Garantieleistungen	0.00	0.00	0.00	0.00	0.00	0.00	
2085	Übrige betriebliche Tätigkeit	0.00	0.00	0.00	0.00	0.00	0.00	
2086	Vorsorgeverpflichtungen	0.00	0.00	0.00	0.00	0.00	0.00	
2087	Finanzaufwand	0.00	0.00	0.00	0.00	0.00	0.00	
2088	Investitionsrechnung	0.00	0.00	0.00	0.00	0.00	0.00	
2089	Übrige Rückstellungen	0.00	0.00	0.00	0.00	0.00	0.00	
<b>Total langfristige Rückstellungen</b>		<b>0.00</b>	<b>0.00</b>	<b>0.00</b>	<b>0.00</b>	<b>0.00</b>	<b>0.00</b>	

## Begründungen der langfristigen Rückstellungen

	Konto ER / IR	Buchwert 31.12.2022
		0.00
<b>Total langfristige Rückstellungen</b>		<b>0.00</b>

## Anhang

## Eigenkapitalnachweis

Veränderungen	Stand	UMB NB	Spezialfinanzierungen im Eigenkapital		Fonds		Rücklagen		Vorfinanz.		Finanzpolitische Reserve		Marktwert. Finanzinstr.	Jahresergebnis		Stand
	01.01.2022		Einlage	Entnahme	Einlage	Entn.	Einlage	Entnahme	Einlage	Entn.	Einlage	Entnah m	Veränd.	Ertragsü. Ertragsü.	Aufw andü	31.12.2022
2900	<b>Spezialfinanzierungen im EK</b>															<b>3'100'679.55</b>
2900.10	Wasserwerk	2'191'765.46	0.00	35'455.95	0.00											2'227'221.41
2900.20	Abwasserbeseitigung	669'186.63	0.00	6'809.49	0.00											675'996.12
2900.30	Abfallwirtschaft	168'503.94	0.00	28'958.08	0.00											197'462.02
2900.40	Antennenanlage	558'455.98	0.00	0.00	-558'455.98											0.00
2910	<b>Fonds im Eigenkapital</b>	0.00														<b>0.00</b>
	keine															0.00
2920	<b>Rücklagen der Globalbudgetber.</b>	0.00														<b>0.00</b>
	keine															0.00
2930	<b>Vorfinanzierungen</b>															<b>0.00</b>
	keine															0.00
2940	<b>Finanzpolitische Reserve</b>	0.00								700'000.00						<b>700'000.00</b>
2950	<b>Aufwertungsreserve*</b>															<b>0.00</b>
	Aufwertungsreserve allgemeiner HH	0.00	0.00													0.00
	Aufwertungsreserve Wasserwerk	0.00	0.00													0.00
	Aufwertungsreserve Abwasserbes.	0.00	0.00													0.00
	Aufwertungsreserve Abfallwirtschaft	0.00	0.00													0.00
	Aufwertungsreserve Antenne	0.00	0.00													0.00
2960	<b>Neubewertungsreserve FV*</b>	0.00	0.00													<b>0.00</b>
2961	<b>Marktwertreserve auf Finanzinst.</b>	0.00											0.00			<b>0.00</b>
2990	<b>Jahresergebnis</b>	0.00												2'230'868.58	0.00	<b>2'230'868.58</b>
2999	<b>Kumulierte Ergebnisse der Vorj.</b>	16'836'297.18														<b>16'836'297.18</b>
<b>Total</b>		<b>20'424'209.19</b>	<b>0.00</b>	<b>71'223.52</b>	<b>-558'455.98</b>	<b>0.00</b>	<b>0.00</b>	<b>0.00</b>	<b>0.00</b>	<b>0.00</b>	<b>0.00</b>	<b>0.00</b>	<b>0.00</b>	<b>2'230'868.58</b>	<b>0.00</b>	<b>22'867'845.31</b>

## Anhang

## Sonderrechnungen

Art	Legat
Bezeichnung, Konto	Zweckgebundene Zuwendung Elise-Lang-Stiftung, Konto 2092.00
Zweck	Berufliche Förderung von bedürftigen Einwohnerinnen und Einwohnern

## Erfolgsrechnung 2022

				Aufwand	Ertrag
<b>Ertrag</b>	Zinsertrag	Kapital	518'664.79		
		Zinssatz % (Verzinsung gemäss Beschluss)	0.00%		0.00
	Übrige Erträge				0.00
<b>Aufwand</b>				0.00	
				0.00	
Total Aufwand / Ertrag				0.00	0.00
<b>Ertragsüberschuss (+) / Aufwandüberschuss (-)</b>					<b>0.00</b>

## Abschluss

		Vermögensveränderung
Vermögen Anfang Rechnungsjahr		518'664.79
Ertragsüberschuss (+) / Aufwandüberschuss (-)		0.00
<b>Vermögen Ende Rechnungsjahr</b>		<b>518'664.79</b>

## Bilanz per 31.12.2022

		Aktiven	Passiven
Kapital		0.00	
Guthaben bei Politischer Gemeinde		0.00	
Aktivenüberschuss = <b>Vermögen</b>			518'664.79
<b>Total</b>		<b>0.00</b>	<b>518'664.79</b>

## Anhang

## Sonderrechnungen (Legat Brandenberger)

Art	Legat
Bezeichnung, Konto	Legat Brandenberger, Konto 2092.01
Zweck	Unterstützung von bedürftigen Personen der Gemeinde

## Erfolgsrechnung 2022

				Aufwand	Ertrag
<b>Ertrag</b>	Zinsertrag	Kapital	128'900.25		
		Zinssatz % (Verzinsung gemäss Beschluss)	0.00%		0.00
	Übrige Erträge				0.00
<b>Aufwand</b>				0.00	
				0.00	
Total Aufwand / Ertrag				0.00	0.00
<b>Ertragsüberschuss (+) / Aufwandüberschuss (-)</b>					<b>0.00</b>

## Abschluss

		Vermögensveränderung
Vermögen Anfang Rechnungsjahr		128'900.25
Ertragsüberschuss (+) / Aufwandüberschuss (-)		0.00
<b>Vermögen Ende Rechnungsjahr</b>		<b>128'900.25</b>

## Bilanz per 31.12.2022

		Aktiven	Passiven
Kapital		0.00	
Guthaben bei Politischer Gemeinde		0.00	
		0.00	
Aktivenüberschuss = <b>Vermögen</b>			128'900.25
<b>Total</b>		<b>0.00</b>	<b>128'900.25</b>

## Anhang

## Sonderrechnungen

Art Zweckgebundene Zuwendung  
 Bezeichnung, Konto Zweckgebundene Zuwendung Flurkommission, Konto 2092.02  
 Zweck Aufwendungen decken für Flurstrassen

## Erfolgsrechnung 2022

				Aufwand	Ertrag
<b>Ertrag</b>	Zinsertrag	Kapital	11'096.65		
		Zinssatz % (Verzinsung gemäss Beschluss)	0.00%		0.00
	Übrige Erträge				0.00
<b>Aufwand</b>				0.00	
				0.00	
Total Aufwand / Ertrag				0.00	0.00
<b>Ertragsüberschuss (+) / Aufwandüberschuss (-)</b>					<b>0.00</b>

## Abschluss

		Vermögensveränderung
Vermögen Anfang Rechnungsjahr		11'096.65
Ertragsüberschuss (+) / Aufwandüberschuss (-)		0.00
<b>Vermögen Ende Rechnungsjahr</b>		<b>11'096.65</b>

## Bilanz per 31.12.2022

		Aktiven	Passiven
Kapital		0.00	
Guthaben bei Politischer Gemeinde		0.00	
Aktivenüberschuss = <b>Vermögen</b>			11'096.65
<b>Total</b>		<b>0.00</b>	<b>11'096.65</b>



## Anhang

---

### Haushaltsgleichgewicht

---

#### Ausgleich des Budgets

Regel: Der Gemeindesteuerfuss wird grundsätzlich so festgesetzt, dass die Erfolgsrechnung des Budgets ausgeglichen ist (§ 92 Abs. 1 GG).

<b>Jahresergebnis Erfolgsrechnung</b>	Aufwandüberschuss (-) / Ertragsüberschuss (+) gemäss Budget	<b>204'800.00</b>
<b>Jahresergebnis Erfolgsrechnung</b>	Aufwandüberschuss (-) / Ertragsüberschuss (+) gemäss Jahresrechnung	<b>2'230'868.58</b>

#### Zulässiger Aufwandüberschuss

Regel: Pro Jahr darf ein Aufwandüberschuss in der Höhe der budgetierten Abschreibungen auf dem Verwaltungsvermögen zuzüglich 3% des Steuerertrags budgetiert werden (§ 92 Abs. 2 GG). Ist das Finanzvermögen grösser als das Fremdkapital [Nettovermögen], darf von Abs. 2 abgewichen und bis zur Höhe der Differenz ein Aufwandüberschuss budgetiert werden (§ 92 Abs. 3 GG). Falls Einlagen in die Vorfinanzierungen (§ 90 Abs. 3 GG) oder in die Reserve (§ 123 Abs. 2 GG) budgetiert werden, darf im Budget kein Aufwandüberschuss resultieren.

Die Regelung ist für die Jahresrechnung nicht relevant.

## Anhang

### Haushaltsgleichgewicht

#### Kennzahlen

Regel: Zur Beurteilung der Veränderung des Eigenkapitals, der Zinsbelastung und der Investitionen werden folgende Kennzahlen ausgewiesen (§ 94 GG).

#### Eigenkapitalquote

Die Eigenkapitalquote gibt Auskunft über die Kapitalstruktur der Gemeinde. Sie zeigt, zu welchem Anteil die Aktiven selber finanziert sind. Ein höheres Eigenkapital bedeutet mehr Handlungsspielraum der Gemeinde und eine bessere Bonität gegenüber den Kreditgebern.

Richtwerte  
> 25 % genügend  
< 25 % ungenügend

2019	2020	2021	<b>2022</b>	2023	2024	2025	2026	Ø
71%	70%	77%	<b>79%</b>	83%	78%	64%	60%	73%

#### Zinsbelastungsquote

Die Zinsbelastungsquote informiert über das Verhältnis der Zinsen zum laufenden Ertrag. Sie zeigt, wie gut die Gemeinde ihre Verpflichtungen gegenüber den Kreditgebern erfüllen kann. Die Tragbarkeitsberechnung erfolgt zu einem durchschnittlichen Zinssatz von 5 %.

Richtwerte  
< 5 % genügend  
> 5 % ungenügend

2019	2020	2021	<b>2022</b>	2023	2024	2025	2026	Ø
-4%	-3%	-3%	<b>-3%</b>	-4%	-3%	0%	0%	-3%

#### Investitionsanteil

Der Investitionsanteil zeigt das Ausmass der Investitionstätigkeit an. Er gibt an, welcher Anteil der gesamten Ausgaben einer Gemeinde für Investitionen in die Infrastruktur eingesetzt wird.

Richtwerte  
> 10 % genügend  
< 10 % ungenügend

2019	2020	2021	<b>2022</b>	2023	2024	2025	2026	Ø
13%	10%	6%	<b>11%</b>	13%	9%	11%	15%	11%

## Anhang

## Finanzkennzahlen

	Rechnung 2022	Budget 2022	Rechnung 2021	Richtwerte
Anzahl Einwohner	2'564	2'600	2'555	
Steuerfuss	41%	41%	41%	
Steuerkraft pro Einwohner (eigene Berechnung)	4'070	3'416	4'086	
<b>Selbstfinanzierungsgrad</b>	<b>n.a.</b>	898%	1023%	> 100 % ideal 80 - 100 % gut bis vertretbar 50 - 80 % problematisch < 50 % ungenügend
Anteil der Nettoinvestitionen, der aus eigenen Mitteln finanziert werden kann.				
<b>Zinsbelastungsanteil</b>	<b>0%</b>	0%	0%	0 - 4 % gut 4 - 9 % genügend > 9 % schlecht
Anteil des laufenden Ertrags, welcher durch den Nettozinsaufwand gebunden ist.				
<b>Nettoverschuldungsquotient</b>	<b>-352%</b>	-247%	-270%	< 100 % gut 100 - 150 % genügend > 150 % schlecht
Anteil der direkten Steuern der natürlichen und juristischen Personen, der erforderlich wäre, um die Nettoschuld abzutragen.				
<b>Nettoschuld I pro Einwohnerin und Einwohner</b>	<b>-5'919</b>	-3'482	-4'571	< 0 Fr. Nettovermögen 1 - 1'000 Fr. geringe Verschuldung 1'001 - 2'500 Fr. mittlere Verschuldung 2'501 - 5'000 Fr. hohe Verschuldung > 5'000 Fr. sehr hohe Verschuldung
Verschuldung pro Einwohnerin und Einwohner in Franken.				

n.a. nicht anwendbar, da Einnahmenüberschuss in der Investitionsrechnung und Kennzahl nicht aussagekräftig.

## Anhang

## Kreditrechtliche Angaben

## Verpflichtungskredite

Kreditbeschluss						Rechnung 2022								
Datum	Organ	Brutto Netto	Kredit Fr.	Konto-Nr. ER/IR	Bezeichnung	Ausgaben kumuliert bis 2021	Einnahmen kumuliert bis 2021	Ausgaben	Einnahmen	Ausgaben kumuliert bis 2022	Einnahmen kumuliert bis 2022	Abweichung en bewilligter Kredit	Abrechnung Datum	Organ
22.03.2011	GV	B	184'000.00	7690 3132.01	<b>Übrige Bekämpfung</b> Dienstleistungen Dritter	115'290.25	-	-	-	115'290.25	-	68'709.75		
07.03.2017	GV	B	170'000.00	7101 5030.00	<b>Wasserwerk</b> Sanierung Wasserleitung Limmattalstrasse	191'025.60	-	-	-	191'025.60	-	-21'025.60		
07.03.2017	GV	B	160'000.00	6401 5030.03	<b>Antennenanlage</b> Anpassung Komnetz Limmattalstrasse	171'837.15	-	-	-	171'837.15	-	-11'837.15		
07.03.2017	GV	B	225'000.00	7201 5030.02	<b>Kanalisation</b> Sanierung Kanal Limmattalstrasse	269'190.80	-	-	-	269'190.80	-	-44'190.80		
07.03.2017	GV	B	26'500.00	6150 3141.30	<b>Gemeindestrassen</b> Sanierung Strassenbeleuchtung Limmattalstrasse	14'298.60	-	-	-	14'298.60	-	12'201.40		
28.11.2017	GV	B	510'000.00	7101 5030.01	<b>Wasserwerk</b> Sanierung PW Letten	609'561.10	-	-	-	609'561.10	-	-99'561.10	31.05.2022	GV
31.05.2022	GV	B	180'000.00	6210 5010.01	<b>Bahninfrastruktur</b> Bushaltestelle Limmattalstrasse	-	-	39'516.60	-	39'516.60	-	140'483.40		

# Anhang

## Gebundene Ausgabenbeschlüsse

Kreditbeschluss								Rechnung 2022						
Datum		Brutto Netto	Kredit Fr.	Konto ER Konto IR	Bezeichnung	Ausgaben kumuliert bis 2021	Einnahmen kumuliert bis 2021	Ausgaben	Einnahmen	Ausgaben kumuliert bis 2022	Einnahmen kumuliert bis 2022	Abweichung bewilligter Kredit	Abrechnun Datum	Organ
20.02.2017	GR	B	55'369.10	7101.5030.00	Ersatz WL Limmattalstrasse	55'369.10		-		55'369.10		0.00		
<i>zu GV</i>														
28.05.2018	GR	B	125'060.00	7101.5620.00	GOW-Ersatz Transportleitung Fahrweidstrasse	100'303.05		-		100'303.05		24'756.95		
03.09.2018	GR	B	19'709.10	6150.5010.07	Ersatz Belag und WL Schmittengasse, Projektierung	15'072.80	-		-	15'072.80	-	4'636.30		
24.09.2018	GR	B	21'228.90	7101.5030.08	Ersatz WL Schulhausstrasse	15'822.35	-			15'822.35	-	5'406.55	31.05.2022	GV
07.01.2019	GR	B	155'000.00	6401.5030.05	Sanierung Schulhausstrasse Antennenanlage	490.00				490.00			24.08.2020	GR
				6150.5010.11	Sanierung Belag Schulhausstrasse	11'443.85				11'443.85			24.08.2020	GR
				7101.5030.08	Sanierung WL Schulhausstrasse	148'215.55				148'215.55		6'784.45	24.08.2020	GR

# Jahresrechnung - Details zum Finanzbericht

## Erfolgsrechnung

## Erläuterungen zur Erfolgsrechnung

Interne Verrechnungen **Der Zinssatz für interne Verzinsung der Jahresrechnung 2022 beträgt 0%, da ein langfristiges Darlehen besteht mit einer Minusverzinsung. Aus diesem Grund wurden in der Jahresrechnung 2022 keine Zinsen intern verrechnet.**

0

## Allgemeine Verwaltung

Der Nettoaufwand beträgt CHF 1'026'041.42 und liegt CHF 283'858.58 tiefer als im Budget 2022.

Konto	Rechnung 2022	Budget 2022	Differenz	(+ = Ergebnisverbesserungen/ - = Ergebnisverschlechterung)
0120.3133.00	0.00	5'000.00	5'000.00	Der budgetierte Betrag für Informatik-Nutzungsaufwand wurde nicht benötigt.
0120.3170.00	13'958.35	28'000.00	14'041.65	Minderaufwendungen bei den Reisekosten und Spesen. Der budgetierte Betrag für den Kreisgemeindewein wurde nicht benötigt. Zudem wurden die Ausgaben des Behördenanlasses auf dem Konto Anlässe verbucht.
0210.3010.00	203'137.50	185'900.00	-17'237.50	Aufgrund der Softwareumstellung mussten die Mitarbeiterinnen der Finanz- und Steuerabteilung Mehrstunden leisten, die per Jahresende ausbezahlt wurden.
0210.3133.00	3'549.75	26'000.00	22'450.25	Die Aufwendungen für die Umstellung auf QR Einzahlungsscheine sind massiv geringer ausgefallen als angenommen.
0210.4612.01	-242'780.90	-220'000.00	22'780.90	Mehrerträge bei den Bezugsentschädigungen dank höherer Steuern gegenüber dem Budget.
0210.4900.00	-24'000.00	-17'600.00	6'400.00	Aufgrund des höheren Sachaufwandes fallen die internen Verrechnungen ebenfalls höher aus.
0220.3010.00	363'093.85	307'000.00	-56'093.85	Mehraufwendungen bei den Löhnen im Bereich allgemeine Dienste. Im Budget 2022 wurde davon ausgegangen, dass die Stellen der Leitung Bauabteilung sowie des Gemeindeschreibers längere Zeit nicht besetzt werden können.
0220.3090.00	4'589.55	12'200.00	7'610.45	Die budgetierten Aufwendungen für die Aus- und Weiterbildung des Personals wurde nicht ausgeschöpft.
0220.3091.00	13'335.60	3'000.00	-10'335.60	Für die Stelle des Gemeindeschreibers wurde eine Vermittlungsgebühr fällig an eine Vermittlungsfirma.
0220.3099.00	16'590.90	11'000.00	-5'590.90	Mehraufwendungen aufgrund der Durchführung eines Teambuilding-Anlasses.
0220.3130.00	69'859.65	100'000.00	30'140.35	Die budgetierten Aufwendungen für Springerkosten im Bereich Bau und Gemeindeschreiber wurden nicht vollständig ausgeschöpft.
0220.3130.09	138'580.60	80'000.00	-58'580.60	Mehraufwendungen im Bereich Baupolizei aufgrund reger Bautätigkeit.

0220.3130.12	13'794.05	6'000.00	-7'794.05	Der Budgetbetrag für die Kontrolle der Aufzugsanlagen wurde zu tief angesetzt, die Aufwendungen liegen in Höhe des Vorjahres.
0220.3130.15	86'407.40	30'000.00	-56'407.40	Mehraufwendungen im Bereich Dienstleistungen Dritter IT, aufgrund höherer Supportstunden bei der OBT und Abraxas sowie externe Begleitung im Zusammenhang mit dem Clouding etc.
0220.3133.00	92'806.20	281'000.00	188'193.80	Im Budget wurden zu hohe Kosten im Bereich des Informatik-Nutzungsaufwandes berücksichtigt (Vorbereitung Ablösung Ruf einmalige Kosten sowie Lizenzkosten der neuen Software).
0220.4210.01	-150'209.20	-70'000.00	80'209.20	Mehrerträge bei den Baubewilligungsgebühren aufgrund diverser Neubauten.
0220.4260.00	-25'540.00	-10'000.00	15'540.00	Mehrerträge bei den Aufnahmen Grundbuchpläne.
0220.4910.00	-127'900.00	-112'700.00	15'200.00	Mehrerträge bei den allgemeinen Diensten im Bereich der internen Verrechnung, da der Verwaltungsassistent die Einwohnerkontrolle mehrere Monate personell abgedeckt hat.
0290.3120.00	35'457.55	28'000.00	-7'457.55	Mehraufwendungen für die Fernwärme und Wasserverbrauch bei den Verwaltungsliegenschaften.
0290.4470.01	-22'532.95	-16'000.00	6'532.95	Mehrerträge bei den Mietzinsen der Verwaltungsliegenschaften, aufgrund der Einnahme (Baurechtszins und Dienstbarkeit) der Bewässerungsgenossenschaft Furttal.

## 1

## Öffentliche Ordnung und Sicherheit, Verteidigung

Der Nettoaufwand beträgt CHF 590'875.09 und liegt CHF 13'075.09 höher als im Budget 2022.

Konto	Rechnung 2022	Budget 2022	Differenz	(+ = Ergebnisverbesserungen/ - = Ergebnisverschlechterung)
1110.3612.00	116'436.00	124'000.00	7'564.00	Es wurden weniger Polizeistunden beansprucht, als vertraglich abgemacht.
1110.4270.01	-35'318.67	-50'000.00	-14'681.33	Mindererträge bei den Radarbussen.
1400.3010.00	54'582.75	75'000.00	20'417.25	Die Stelle der Leiterin Sicherheitsabteilung war einige Monate nicht besetzt.
1400.3130.01	9'942.65	0.00	-9'942.65	Aus obigem Grund musste zeitweise ein Springer beschäftigt werden.
1400.3132.03	990.00	10'000.00	9'010.00	Die Gebühren der Einwohnerkontrolle werden neu auf verschiedenen Konten verbucht (3601.01-3601.03).
1400.3601.01	12'547.50	0.00	-12'547.50	siehe oben.
1400.3612.00	3'729.75	27'900.00	24'170.25	Das Betreibungsamt Geroldswil-Oetwil-Weiningen hat einen kleineren Verlust erwirtschaftet als angenommen.
1400.3612.01	152'032.45	139'700.00	-12'332.45	Der Beitrag an die KESB ist höher ausgefallen als budgetiert.
1400.3612.02	15'834.45	10'600.00	-5'234.45	Der Beitrag an das Zivilstandsamt ist höher ausgefallen als budgetiert.
1400.3910.00	40'500.00	10'000.00	-30'500.00	Mehraufwendungen bei der Sicherheitsabteilung im Bereich der internen Verrechnung, da der Verwaltungsassistent die Einwohnerkontrolle mehrere Monate personell abgedeckt hat.
1400.4260.00	-11'285.80	-5'000.00	6'285.80	Mehrerträge bei den Rückerstattungen der Mandatsentschädigungen, da die Aufwendungen der Beistände den Personen in Rechnung gestellt werden konnten.
1500.3632.01	140'399.90	132'800.00	-7'599.90	Höherer Beitrag an den Zweckverband Feuerwehr.



1500.3660.20	0.00	5'800.00	5'800.00	Aufgrund der neuen Zweckverbandsstatuten des ZV Feuerwehr wurden die bisher geleisteten Investitionsbeiträge in eine Beteiligung umgewandelt. Aus diesem Grund werden ab dem RJ 2022 keine planmässigen Abschreibungen mehr verbucht. Dafür wurden Ausserplanmässige Abschreibungen gebucht, da die bisher geleisteten Investitionsbeiträge höher sind als die aktuelle Beteiligung.
1500.3661.20	11'046.60	0.00	-11'046.60	"
1620.3701.00	39'200.00	0.00	-39'200.00	Die Einnahmen für Schutzraumbauten werden jeweils nicht budgetiert, die Beiträge müssen dem Kanton weitergeleitet werden.
1620.4707.00	-39'200.00	0.00	39'200.00	

### 3

#### Kultur, Sport und Freizeit

Der Nettoaufwand beträgt CHF 298'000.87 und liegt CHF 2'800.87 höher als im Budget 2022.

Konto	Rechnung 2022	Budget 2022	Differenz	(+ = Ergebnisverbesserungen/ - = Ergebnisverschlechterung)
3210.3632.00	37'500.00	25'000.00	-12'500.00	Höherer Beitrag an die Bibliothek Geroldswil wegen Vertragsanpassung an das erweiterte Leistungsangebot.
3290.3636.03	7'495.70	15'000.00	7'504.30	Minderaufwendungen bei den Veranstaltungen der Kulturkommission.
3290.3910.00	20'900.00	14'000.00	-6'900.00	Die Aufwendungen für die interne Verrechnung fielen höher aus, da wieder mehr Anlässe stattfanden.

### 4

#### Gesundheit

Der Nettoaufwand beträgt CHF 1'238'188.41 und liegt CHF 408'688.41 höher als im Budget 2022.

Konto	Rechnung 2022	Budget 2022	Differenz	(+ = Ergebnisverbesserungen/ - = Ergebnisverschlechterung)
4120.3660.20	0.00	36'000.00	36'000.00	Aufgrund der Verselbständigung des Seniorenzentrums werden keine Abschreibungen mehr gebucht. Hingegen resultieren aufgrund der Umwandlung der Investitionsbeiträge in eine Beteiligung/Darlehen ausserplanmässige Abschreibungen.
4120.3661.20	126'982.96	0.00	-126'982.96	siehe oben.
4125.3632.40	427'970.70	240'000.00	-187'970.70	Mehraufwendungen bei der Pflegefinanzierung der Langzeitpflege an Gemeinden und Zweckverbände.
4125.3635.40	304'000.75	130'000.00	-174'000.75	Mehraufwendungen bei der Pflegefinanzierung der Langzeitpflege an private Unternehmungen.
4210.3010.00	17'827.00	30'000.00	12'173.00	Geringere Entschädigung an die Fahrdienstfahrer- und fahrerinnen, aufgrund kleinerer Nachfrage.
4210.3635.04	0.00	11'000.00	11'000.00	Die Spitex budgetierte ein Defizit, erwirtschaftete aber einen Gewinn (siehe 4210.4632.00).
4210.4632.00	-28'767.15	0.00	28'767.15	Die Spitex erwirtschaftet im 2022 einen Gewinn, budgetiert wurde ein Defizit.
4215.3632.50	363'529.05	340'000.00	-23'529.05	Mehraufwendungen bei der Pflegefinanzierung der ambulanten Krankenpflege.
4215.3636.50	0.00	8'000.00	8'000.00	Keine Beiträge an Pflegeleistungen der ambulanten Krankenpflege an private Institutionen.

## 5

## Soziale Sicherheit

Der Nettoaufwand beträgt CHF 1'045'434.62 und liegt CHF 541'165.38 tiefer als im Budget 2022.

Konto	Rechnung 2022	Budget 2022	Differenz	(+ = Ergebnisverbesserungen/ - = Ergebnisverschlechterung)
5120.3634.00	0.05	40'000.00	39'999.95	Per Juli 2021 wurde der Vertrag mit der Asylorganisation Zürich gekündigt und die Klienten werden durch eine Angestellte der Gemeinde betreut. Budgetiert wurden Krankenkassenprämien für das ganze Jahr.
5120.3635.10	104'542.20	92'000.00	-12'542.20	Mehraufwendungen bei den Krankenkassenprämien der Sozialhilfeempfänger aufgrund der Fallzahlen.
5120.4630.00	1'328.90	66'040.00	64'711.10	Gemäss Leitfaden des Kantonalen Sozialamtes wurde der Verteilschlüssel der Staats- und Bundesbeiträge geändert. Budgetiert wurden Staatsbeiträge 45% und Bundesbeiträge 55%. Effektiv sind es nun Staatsbeiträge 100% und die Verlustscheine werden als Bundesbeiträge verbucht.
5120.4631.00	-34'051.25	-60'960.00	-26'908.75	Gemäss Leitfaden des Kantonalen Sozialamtes wurde der Verteilschlüssel der Staats- und Bundesbeiträge geändert. Budgetiert wurden Staatsbeiträge 45% und Bundesbeiträge 55%. Effektiv sind es nun Staatsbeiträge 100% und die Verlustscheine werden als Bundesbeiträge verbucht.
5120.4637.10	-76'497.90	0.00	76'497.90	Mehrerträge bei den rückerstatteten Prämien, aufgrund unvorhergesehener Erträge.
Funktion 5220	106'620.05	178'500.00	71'879.95	Bei den Ergänzungsleistungen zur IV resultiert netto ein Minderaufwand, da weniger Klienten unterstützt werden mussten.
Funktion 5320	188'052.75	169'200.00	-18'852.75	Bei den Ergänzungsleistungen zur AHV resultiert netto ein Mehraufwand, da mehr Ergänzungsleistungen ausbezahlt wurden.
5330.3064.00	9'679.50	0.00	-9'679.50	Mehraufwendungen aufgrund des Überbrückungszuschusses an die Beamtenversicherungskasse.
5430.3637.00	10'559.80	20'000.00	9'440.20	Minderaufwendungen bei den Alimentenbevorschussungen.
5430.4290.00	-8'276.25	-2'000.00	6'276.25	Es konnten mehr Rückerstattungen der Alimentenbevorschussungen eingenommen werden.
5451.3635.00	63'058.45	25'000.00	-38'058.45	Mehraufwendungen bei den Beiträgen an die familienergänzende Betreuung.
Funktion 5710	69'104.40	76'800.00	7'695.60	Netto resultieren Minderaufwendungen bei den Beihilfen und Zuschüssen der Ergänzungsleistung.
Funktion 5720	86'702.25	556'000.00	469'297.75	Der Nettoaufwand bei der gesetzlichen wirtschaftlichen Hilfe fiel etwas tiefer aus als angenommen, zusätzlich wurden Einnahmen im Budget nicht berücksichtigt, da zum Zeitpunkt der Budgetierung nicht die Brutto-Methode angewendet wurde.
5730.3130.00	602.55	18'000.00	17'397.45	Minderaufwendungen bei den Dienstleistungen Dritter im Asylbereich für Integrationsangebote.
5730.3160.00	0.00	38'000.00	38'000.00	Die Mieten der Asylbewerber werden aufgrund des Fallführungsprogramms als Beiträge an Asylbewerber ausgewiesen und nicht mehr separat als Mietzinse.
5730.3637.00	88'813.55	30'000.00	-58'813.55	Sämtliche Ausgaben (inkl. Mieten etc.) werden über das Konto Beiträge an Asylbewerber verbucht. Die Details sind aus der Klientenbuchhaltung Tutoris ersichtlich.
5730.3637.01	93'584.55	0.00	-93'584.55	Nichtbudgetierte Beiträge an Personen mit Schutzstatus S.
5730.4631.00	-190'356.91	0.00	190'356.91	Die Beiträge vom Kanton wurden irrtümlich nicht budgetiert.
5730.4637.00	-7'764.25	0.00	7'764.25	Die Beiträge von Asylbewerbern wurden im Budget mit 0 berücksichtigt.
5730.4637.01	-11'897.07	0.00	11'897.07	Nichtbudgetierte Erträge (Beiträge von Personen mit Schutzstatus S).

5790.3010.00	62'865.20	49'000.00	-13'865.20	Mehraufwendungen bei den Löhnen aufgrund der Stellenpensumserhöhung der Leiterin Sozialabteilung.
5790.3132.00	19'277.60	10'000.00	-9'277.60	Mehraufwendungen im Bereich der Beschäftigungsprogramme.
5790.3133.00	0.00	13'000.00	13'000.00	Die Softwarekosten für die Klientenbuchhaltung Tutoris wurden im Budget auf dem falschen Konto berücksichtigt. Das korrekte Konto lautet 5790.3158.00.
5790.3158.00	10'538.45	4'500.00	-6'038.45	"
5790.3632.00	64'332.00	80'000.00	15'668.00	Der Beitrag an den Zweckverband Sozialdienst Limmthal wurde im Budget zu hoch berücksichtigt.
5790.4611.00	-6'318.70	0.00	6'318.70	Die Verwaltungskostenentschädigung für die Zusatzleistungen wurde im Budget nicht budgetiert.

# 6

## Verkehr und Nachrichtenübermittlung

Der Nettoertrag ergibt CHF 562'346.90 und liegt CHF 246'646.90 höher als im Budget 2022.

Konto	Rechnung 2022	Budget 2022	Differenz	(+ = Ergebnisverbesserungen/ - = Ergebnisverschlechterung)
6150.3111.10	16'349.50	22'000.00	5'650.50	Minderaufwendungen bei den Anschaffungen Maschinen und Geräte, da das budgetierte Signalisationsmaterial nicht angeschafft wurde.
6150.3141.30	8'200.05	20'000.00	11'799.95	Der vorgesehene Ersatz der Beleuchtung Fussweg Grenzweg wurde nicht realisiert und ins Jahr 2023 verschoben.
6150.3141.40	11'092.95	70'000.00	58'907.05	Die für das Jahr 2022 vorgesehene Kreiselgestaltung Limmattalstrasse Ost wurde nicht realisiert. Die Realisation erfolgt im Jahr 2023.
6150.4910.00	-173'400.00	-145'900.00	27'500.00	Höhere Erträge bei den internen Verrechnungen, da die Arbeitsstunden der Werkangestellten auf andere Funktionen umgelegt werden konnten.
6210.3300.10	0.00	9'500.00	9'500.00	Da keine Investitionen in die Bushaltestellen getätigt wurden, die bereits realisiert sind, wurde kein Abschreibungsbetrag verbucht.
6220.3631.00	117'038.00	132'000.00	14'962.00	Der Beitrag an den Verkehrsverbund ZVV ist geringer ausgefallen, als budgetiert. Keine Rückstellungen mehr für höhere Beiträge (Coronapandemie).
6401.3100.00	0.00	25'000.00	-25'000.00	Der budgetierte Betrag für Drucksachen wurde nicht benötigt (Kommunikationsnetzanlage).
6401.3130.00	9'714.55	20'000.00	-10'285.45	Minderaufwendungen bei den Dienstleistungen Dritter, da für das erste Halbjahr weniger beansprucht wurde.
6401.3137.01	10'987.30	21'000.00	-10'012.70	Minderaufwendungen beim Signalbezug, da für das erste Halbjahr weniger beansprucht wurde.
6401.3143.00	13'368.70	20'000.00	-6'631.30	Es sind weniger Unterhaltsarbeiten angefallen für den Zeitraum 01.01.-30.06.2023.
6401.3143.01	0.00	20'000.00	-20'000.00	Keine Aufwendungen im Bereich Neuanschlüsse.
6401.3143.02	0.00	10'000.00	-10'000.00	Keine Aufwendungen im Bereich Leerrohre.
6401.3192.00	14'736.10	27'000.00	-12'263.90	Geringere Urheberrechtsgebühren für das erste Halbjahr 2022.
6401.3910.00	0.00	17'200.00	-17'200.00	Keine Internen Verrechnungen mehr für das Jahr 2022, aufgrund des Verkaufs des Kommunikationsnetzes per Mitte Jahr.
6401.4260.01	-3'734.80	-11'000.00	7'265.20	Die Entschädigungen des Werbefensters wurden im Budget zu hoch berücksichtigt.
6401.4510.00	-558'455.98	-515'700.00	-42'755.98	Das Budget 2022 wurde im Sommer 2021 erstellt, damals konnte der Abschluss 2021 noch nicht vorhergesehen werden und demnach die Höhe der Spezialfinanzierung per 31.12.2021 auch nicht.

6401.4980.00      -492'391.20      -543'300.00      50'908.80      Der Wert der internen Übertragung des Gewinnes aus dem Antennenverkauf wurde aufgrund der aktuellen Bilanzwerte angepasst.

# 7

## Umweltschutz und Raumordnung

Der Nettoaufwand beträgt CHF 169'423.69 und liegt CHF 13'276.31 tiefer als im Budget 2022.

Konto	Rechnung 2022	Budget 2022	Differenz	(+ = Ergebnisverbesserungen/ - = Ergebnisverschlechterung)
7100.3143.00	0.00	5'000.00	5'000.00	Der budgetierte Betrag für den Unterhalt der öffentlichen Brunnen wurde nicht benötigt.
7101.3010.00	0.00	33'000.00	33'000.00	Der Bereitschafts- und Pikettdienst für den Brunnenmeister wird neu über das Konto Dienstleistungen Dritter verbucht, da die Firma Dittli diese Arbeiten ausführt.
7101.3130.00	14'626.15	3'600.00	-11'026.15	Aus diesem Grund fällt das Konto DL Dritter höher aus als budgetiert.
7101.3143.01	32'719.55	5'000.00	-27'719.55	Mehraufwendungen aufgrund zwingender angeordneter Unterhaltsarbeiten durch das AWEL am Quellwasserpumpwerk Fogletzen.
7101.3632.00	158'378.65	117'300.00	-41'078.65	Höherer Beitrag an den Zweckverband Gruppenwasserversorgung sowie Anteil des Brunnenmeisterlohnes.
7101.3660.21	-605.20	60'400.00	61'005.20	Aufgrund der Verselbständigung des Zweckverbandes Gruppenwasserversorgung fallen ab 2022 keine Abschreibungen mehr an.
7101.3661.20	12'917.10	0.00	-12'917.10	Dafür wurden ausserplanmässige Abschreibungen verbucht (Differenz IR-Beiträge Restbuchwert gegenüber Wert Beteiligung gem. Berechnung Zweckverband).
7101.4240.01	-322'483.15	-310'000.00	12'483.15	Mehrerträge bei der Wasserabgabe an Private.
7201.3143.01	5'029.65	12'000.00	6'970.35	Minderaufwendungen aufgrund kleinerer Unterhaltsarbeiten am Leitungsnetz.
7201.3632.00	15'086.00	27'800.00	12'714.00	Geringerer Beitrag an die Limeco (Betriebskosten Sammelkanal II).
7201.4240.01	-330'054.79	-300'000.00	30'054.79	Mehrerträge bei den Abwassergebühren aufgrund eines grösseren Wassermengenverbrauchs.
7201.4510.00	0.00	-64'300.00	-64'300.00	Die Abwasserreinigung erwirtschaftet einen Ertragsüberschuss anstelle eines Verlustes.
7301.3130.05	71'119.00	65'000.00	-6'119.00	Mehraufwendungen im Bereich der Grünabfuhr, aufgrund grösserer Mengen Grünabfall.
7301.3130.11	46'264.55	60'000.00	13'735.45	Minderaufwendungen bei den Verbrennungskosten des Kehrichtes aufgrund geringerer Abfallmenge.
7301.3510.00	28'958.08	0.00	-28'958.08	Anstelle des Aufwandüberschusses erwirtschaftet die Spezialfinanzierung Abfall einen Ertragsüberschuss.
7301.3910.00	50'700.00	39'800.00	-10'900.00	Höherer Aufwand bei den internen Verrechnungen.
7301.4240.02	-201'667.33	-160'000.00	41'667.33	Die Einnahmen der Grundgebühren Abfall wurden im Budget zu tief berücksichtigt, die Erträge liegen auf Höhe Vorjahr.
7301.4240.05	-93'530.20	-100'000.00	-6'469.80	Mindererträge aus den Sackgebühren Kehricht.
7301.4510.00	0.00	-14'200.00	-14'200.00	Anstelle des Aufwandüberschusses erwirtschaftet die Spezialfinanzierung Abfall einen Ertragsüberschuss.
7410.3142.00	2'037.50	7'000.00	4'962.50	Der Budgetbetrag wurde beim Gewässerunterhalt zu hoch festgelegt.
7410.3300.20	6'513.25	18'500.00	11'986.75	Da die Investition Gewässerschutz Erlen nicht ausgeführt wurde, sind auch die Abschreibungen geringer ausgefallen.
7710.3632.00	88'346.00	70'300.00	-18'046.00	Höherer Beitrag an den Zweckverband Friedhof.
7900.3132.00	0.00	5'000.00	5'000.00	Der budgetierte Betrag für Honorare externer Berater aufgrund der Überarbeitung der BZO wurde nicht benötigt.

## 8

## Volkswirtschaft

Der Nettoertrag beträgt CHF 200'017.75 und liegt CHF 45'017.75 höher als im Budget 2022.

Konto	Rechnung 2022	Budget 2022	Differenz	(+ = Ergebnisverbesserungen/ - = Ergebnisverschlechterung)
8600.4604.00	-228'950.70	-182'500.00	46'450.70	Höherer Beitrag der Zürcher Kantonalbank.

## 9

## Finanzen und Steuern

Der Nettoertrag beträgt CHF 5'836'468.03 und liegt CHF 1'320'668.03 höher als im Budget 2022 (ohne Abschlussbuchungen).

Konto	Rechnung 2022	Budget 2022	Differenz	(+ = Ergebnisverbesserungen/ - = Ergebnisverschlechterung)
9100.3181.00	21'375.07	9'500.00	-11'875.07	Höherer Abschreibungsbedarf.
9100.4000.00	-3'222'626.20	-2'800'000.00	474'807.40	Mehrerträge bei den ordentlichen Steuern Rechnungsjahr.
9100.4001.00	-672'959.30	-600'000.00	"	"
9100.4010.00	-35'778.10	-15'000.00	"	"
9100.4000.10	-237'537.60	-200'000.00	78'108.15	Mehrerträge bei den ordentlichen Steuern der früheren Jahre.
9100.4001.10	-102'714.10	-50'000.00	"	"
9100.4010.10	-7'856.45	-20'000.00	"	"
9100.4000.40	-88'080.10	-60'000.00	30'824.95	Mehrerträge bei den Aktiven Steuerauscheidungen.
9100.4001.40	-38'143.80	-20'000.00	"	"
9100.4010.40	-18'398.95	-3'000.00	"	"
9101.4022.00	-1'969'059.75	-1'200'000.00	769'059.75	Mehrerträge bei den Grundstückgewinnsteuern.
9610.3401.00	-698.17	10'000.00	10'698.17	Im Budget wurden auf diesem Konto die Negativzinsen berücksichtigt. Die korrekte Verbuchung der Negativzinsen erfolgt jedoch auf Konto 9690.3499.00.
9630.3430.40	24'615.50	40'000.00	15'384.50	Die baulichen Unterhaltskosten wurden im Budget zu hoch berücksichtigt, die Aufwendungen liegen in Höhe des Vorjahres.
9630.3431.00	12'281.30	0.00	-12'281.30	Nicht budgetierte Aufwendungen beim nicht baulichen Liegenschaftunterhalt aufgrund Instandstellung Liegenschaft Dorfstrasse 18 (Unterbringung Sozialhilfeempfänger).
9630.3431.30	23'025.30	4'000.00	-19'025.30	Mehraufwendungen beim Unterhalt Mobilien der vermieteten Liegenschaften.
9630.3439.30	76'785.30	25'000.00	-51'785.30	Der budgetierte Betrag für die Steuern und Abgaben der Liegenschaft alte Landstrasse 12 wurde zu tief angesetzt. Die Aufwendungen liegen in Höhe des Vorjahres.
9630.3910.00	42'300.00	29'000.00	-13'300.00	Höhere interne Verrechnungen.

9630.4430.01	-374'509.80	-350'000.00	24'509.80	Höhere Mietzinserträge, da die Zimmer an der Dorfstrasse 39/41 an abgelöste Asylanten vermietet werden.
9639.4411.00	0.00	-43'200.00	-43'200.00	Die Grundstücksfläche Kat.-Nr. 629/953 (Limmattalstrasse) wurde noch nicht an den Kanton veräussert. Aufgrund der Bauarbeiten an der Limmattalstrasse wird die Eigentumsübertragung erst im Jahr 2023 stattfinden.
9690.3980.00	492'391.20	543'300.00	50'908.80	Aufgrund der angepassten Bilanzwerte hat sich der Gewinn aus dem Verkauf der Kommunikationsnetz-anlage verändert.
9690.4411.90	-492'391.20	-543'300.00	-50'908.80	

## Erfolgsrechnung

Hauptaufgabenbereiche (Funktionale Gliederung)		Rechnung 2022		Budget 2022		Rechnung 2021	
		Aufwand	Ertrag	Aufwand	Ertrag	Aufwand	Ertrag
0	Allgemeine Verwaltung	1'796'474.93	770'433.51	1'930'500.00	620'600.00	1'692'390.00	774'239.70
1	Öffentliche Ordnung und Sicherheit	740'471.66	149'596.57	690'100.00	112'300.00	674'988.12	139'260.44
2	Bildung	0.00	0.00	0.00	0.00	0.00	0.00
3	Kultur, Sport und Freizeit	298'347.40	346.53	299'700.00	4'500.00	323'210.56	4'350.51
4	Gesundheit	1'277'825.56	39'637.15	842'500.00	13'000.00	915'072.85	74'591.95
5	Soziale Sicherheit	2'682'923.05	1'637'488.43	2'816'900.00	1'230'300.00	2'647'779.92	1'470'258.90
6	Verkehr und Nachrichtenübermittlung	838'282.54	1'400'629.44	1'071'700.00	1'387'400.00	1'192'719.80	585'992.44
7	Umweltschutz und Raumordnung	1'210'581.42	1'041'157.73	1'218'900.00	1'036'200.00	1'158'540.60	1'026'786.93
8	Volkswirtschaft	72'651.95	272'669.70	73'500.00	228'500.00	80'910.55	296'582.75
9	Finanzen und Steuern	1'551'064.22	7'387'532.25	1'515'300.00	6'031'100.00	224'470.06	6'882'662.51
<b>Total Aufwand / Ertrag</b>		<b>10'468'622.73</b>	<b>12'699'491.31</b>	<b>10'459'100.00</b>	<b>10'663'900.00</b>	<b>8'910'082.46</b>	<b>11'254'726.13</b>
<b>Ertragsüberschuss / Aufwandüberschuss</b>		<b>2'230'868.58</b>	<b>0.00</b>	<b>204'800.00</b>	<b>0.00</b>	<b>2'344'643.67</b>	<b>0.00</b>
<b>Total</b>		<b>12'699'491.31</b>	<b>12'699'491.31</b>	<b>10'663'900.00</b>	<b>10'663'900.00</b>	<b>11'254'726.13</b>	<b>11'254'726.13</b>

## Erfolgsrechnung - Einzelkonten nach Aufgaben gegliedert

Kto.-Nr.	Bezeichnung	Rechnung 2022		Budget 2022		Rechnung 2021	
		Aufwand	Ertrag	Aufwand	Ertrag	Aufwand	Ertrag
<b>0</b>	<b>ALLGEMEINE VERWALTUNG</b>	<b>1'796'474.93</b>	<b>770'433.51</b>	<b>1'930'500</b>	<b>620'600</b>	<b>1'692'390.00</b>	<b>774'239.70</b>
	Nettoaufwand		1'026'041.42		1'309'900		918'150.30
<b>01</b>	<b>Legislative und Exekutive</b>	<b>348'207.11</b>	<b>0.00</b>	<b>377'100</b>	<b>0</b>	<b>309'855.01</b>	<b>0.00</b>
	Nettoaufwand		348'207.11		377'100		309'855.01
<b>0110</b>	<b>Legislative</b>	<b>81'508.56</b>	<b>0.00</b>	<b>86'100</b>	<b>0</b>	<b>71'252.21</b>	<b>0.00</b>
	Nettoaufwand		81'508.56		86'100		71'252.21
3000.00	Entschädigungen, Tag- und Sitzungsgelder an Behörden/Kommissionen	34'231.95		36'000		30'747.20	
3010.00	Löhne	128.15		1'000		533.40	
3050.00	AG-Beiträge AHV, IV, EO, ALV, Verwaltungskosten	2'056.60		2'000		1'875.85	
3053.00	AG-Beiträge an Unfall- und Personal-Haftpflichtversicherungen	81.70		100		59.20	
3054.00	AG-Beiträge an Familienausgleichskasse	358.50		400		351.00	
3055.00	AG-Beiträge an Krankentaggeldversicherungen	13.95		100		11.50	
3090.00	Aus- und Weiterbildung des Personals	800.00					
3102.00	Drucksachen, Publikationen	20'041.08		17'000		18'131.39	
3130.00	Dienstleistungen Dritter, Porti	10'128.98		12'000		6'585.72	
3130.01	Verbandsbeiträge			500			
3132.00	Kurse, Prüfungen und Beratungen (Buchprüfungskosten)	12'293.30		14'000		12'401.20	
3170.00	Reisekosten und Spesen	1'374.35		2'500		555.75	
3910.00	Interne Verrechnungen von DL			500			
<b>0120</b>	<b>Exekutive</b>	<b>266'698.55</b>	<b>0.00</b>	<b>291'000</b>	<b>0</b>	<b>238'602.80</b>	<b>0.00</b>
	Nettoaufwand		266'698.55		291'000		238'602.80
3000.01	Entschädigungen, Tag- und Sitzungsgelder	174'932.50		171'000		174'509.55	
3050.00	AG-Beiträge AHV, IV, EO, ALV, Verwaltungskosten	10'543.50		11'500		9'894.80	



## Erfolgsrechnung - Einzelkonten nach Aufgaben gegliedert

Kto.-Nr.	Bezeichnung	Rechnung 2022		Budget 2022		Rechnung 2021	
		Aufwand	Ertrag	Aufwand	Ertrag	Aufwand	Ertrag
3052.00	AG-Beiträge an Pensionskassen	11'505.10		10'000		10'650.50	
3053.00	AG-Beiträge an Unfall- und Personal-Haftpflichtversicherungen	249.45		300		263.90	
3054.00	AG-Beiträge an Familienausgleichskasse	1'851.70		2'200		1'878.30	
3055.00	AG-Beiträge an Krankentaggeldversicherungen	538.55		500		537.25	
3090.00	Aus- und Weiterbildung der Behördenmitglieder			4'000			
3099.00	Übriger Personalaufwand	7'760.10		9'000		2'170.65	
3101.00	Betriebs- und Verbrauchsmaterial					581.60	
3102.00	Drucksachen, Publikationen	9'887.90		10'000		7'349.20	
3113.00	Anschaffung Hardware						
3130.00	Dienstleistungen Dritter						
3130.02	Mitglieder- und Verbandsbeiträge	4'907.90		3'300		3'300.00	
3130.03	Anlässe, Ehrungen	26'066.70		29'000		14'868.70	
3132.00	Honorare externe Berater, Gutachter, Fachexperten usw.	4'496.80		7'000		2'027.35	
3133.00	Informatik-Nutzungsaufwand			5'000			
3158.00	Unterhalt immaterielle Anlagen (Software digitale Gesetzessammlung)			200			
3170.00	Reisekosten und Spesen	13'958.35		28'000		10'571.00	
4250.00	Verkäufe						
<b>02</b>	<b>Allgemeine Dienste</b>	<b>1'448'267.82</b>	<b>770'433.51</b>	<b>1'553'400</b>	<b>620'600</b>	<b>1'382'534.99</b>	<b>774'239.70</b>
	Nettoaufwand		677'834.31		932'800		608'295.29
<b>0210</b>	<b>Finanz- und Steuerverwaltung</b>	<b>342'783.34</b>	<b>410'760.11</b>	<b>364'400</b>	<b>383'800</b>	<b>325'505.10</b>	<b>401'136.20</b>
	Nettoertrag	67'976.77		19'400		75'631.10	
3000.00	Entschädigungen, Tag- und Sitzungsgelder			1'500			
3010.00	Löhne des Verwaltungs- und Betriebspersonals	203'137.50		185'900		191'036.55	
3040.00	Kinderzulagen						
3040.09	Rückerstattungen von Kinderzulagen						
3050.00	AG-Beiträge AHV, IV, EO, ALV, Verwaltungskosten	13'087.45		11'900		12'203.45	

## Erfolgsrechnung - Einzelkonten nach Aufgaben gegliedert

Kto.-Nr.	Bezeichnung	Rechnung 2022		Budget 2022		Rechnung 2021	
		Aufwand	Ertrag	Aufwand	Ertrag	Aufwand	Ertrag
3052.00	AG-Beiträge an Pensionskassen	23'183.75		22'100		22'622.35	
3053.00	AG-Beiträge an Unfall- und Personal-Haftpflichtversicherungen	2'607.35		2'200		2'431.50	
3054.00	AG-Beiträge an Familienausgleichskasse	2'278.75		2'200		2'276.55	
3055.00	AG-Beiträge an Krankentaggeldversicherungen	630.90		600		588.10	
3090.00	Aus- und Weiterbildung des Personals	3'182.45		3'800		2'550.00	
3099.00	Übriger Personalaufwand	1'633.00		500		380.85	
3100.00	Büromaterial	320.05		4'000		3'823.40	
3103.00	Fachliteratur, Zeitschriften	501.90		500		496.05	
3110.00	Anschaffung Büromöbel und- geräte	831.55		4'500		2'046.30	
3130.00	Dienstleistungen Dritter (Firma Swissplan.ch)						
3130.02	Dienstleistungen Dritter (Porti, Austragungen, Verbandsbeiträge)	6'658.54		7'000		4'787.50	
3130.03	Betriebskosten	12'443.60		12'000		12'597.80	
3130.05	Bank-PC-Gebühren	2'300.43		3'000		4'204.67	
3132.00	Honorare externe Berater, Gutachter, Fachexperten usw.	3'661.80		7'000		2'901.40	
3133.00	Informatik-Nutzungsaufwand	3'549.75		26'000		3'270.75	
3150.00	Unterhalt Büromöbel und -geräte	991.50		500			
3153.00	Informatik-Unterhalt (Hardware)			1'000			
3158.00	Unterhalt immaterielle Anlagen (Software, Service-Verträge, Up-grades)	3'258.25		8'700		4'803.45	
3170.00	Reisekosten und Spesen	1'374.40		500		68.50	
3181.01	Abschreibungen und Erlasse von Betriebskosten	4'267.70		5'000		3'786.35	
3611.00	Steuerbezugskosten an Kanton	11'238.72		12'000		12'901.48	
3612.00	Entschädigungen an Gemeinden und Zweckverbände	9'444.00		12'000		8'228.10	
3910.00	Interne Verrechnung von Dienstleistungen	32'200.00		30'000		27'500.00	
4210.01	Inkassogebühren		20.00		100		20.30
4210.02	Gebühren für Amtshandlungen		510.50		600		690.00
4260.00	Rückerstattungen und Kostenbeteiligungen Dritter (EO etc.)		5.96				

## Erfolgsrechnung - Einzelkonten nach Aufgaben gegliedert

Kto.-Nr.	Bezeichnung	Rechnung 2022		Budget 2022		Rechnung 2021	
		Aufwand	Ertrag	Aufwand	Ertrag	Aufwand	Ertrag
4260.01	Rückerstattungen und Kostenbeteiligungen Betriebskosten		12'234.75		9'500		10'112.95
4290.00	Übrige Entgelte		20.00				
4611.00	Entschädigungen von Kanton für Steuerbezug		95'188.00		100'000		96'142.00
4612.01	Entschädigungen von anderen Gemeinden für Steuerbezug		242'780.90		220'000		240'570.95
4900.00	Interne Verrechnung von Material- und Waren- bezügen		24'000.00		17'600		17'200.00
4910.00	Interne Verrechnung von Dienstleistungen		36'000.00		36'000		36'400.00
<b>0220</b>	<b>Allgemeine Dienste, übrige Nettoaufwand</b>	<b>977'472.68</b>	<b>327'102.95</b>	<b>1'049'100</b>	<b>210'800</b>	<b>896'880.15</b>	<b>343'437.55</b>
			650'369.73		838'300		553'442.60
3000.00	Entschädigungen, Tag- und Sitzungsgelder an Behörden und Kommissionen	1'887.15		9'500		975.60	
3010.00	Löhne des Verwaltungs- und Betriebspersonals	363'093.85		307'000		377'334.05	
3040.00	Kinderzulagen						
3040.09	Rückerstattungen von Kinderzulagen						
3050.00	AG-Beiträge AHV, IV, EO, ALV, Verwaltungskosten	23'142.40		25'200		23'861.45	
3052.00	AG-Beiträge an Pensionskassen	43'469.50		49'300		52'063.20	
3053.00	AG-Beiträge an Unfall- und Personal-Haftpflicht- versicherungen	4'989.95		5'000		5'171.50	
3054.00	AG-Beiträge an Familienausgleichskasse	4'043.00		4'600		4'502.10	
3055.00	AG-Beiträge an Krankentaggeldversicherungen	1'131.65		1'200		1'180.25	
3064.00	Überbrückungsrenten						
3090.00	Aus- und Weiterbildung des Personals	4'589.55		12'200		4'034.70	
3091.00	Personalwerbung	13'335.60		3'000		333.90	
3099.00	Übriger Personalaufwand	16'590.90		11'000		8'935.20	
3100.00	Büromaterial	7'025.35		8'000		10'325.85	
3102.00	Drucksachen, Publikationen	6'816.05		7'000		9'510.01	
3103.00	Fachliteratur, Zeitschriften	637.55		1'000		662.85	
3110.00	Anschaffung Büromöbel und -geräte	5'049.10		6'000		4'199.90	
3113.00	Anschaffung Hardware	3'857.25		3'000		2'125.25	

## Erfolgsrechnung - Einzelkonten nach Aufgaben gegliedert

Kto.-Nr.	Bezeichnung	Rechnung 2022		Budget 2022		Rechnung 2021	
		Aufwand	Ertrag	Aufwand	Ertrag	Aufwand	Ertrag
3130.00	Dienstleistungen Dritter (Springerkosten)	69'859.65		100'000		10'403.80	
3130.04	Dienstleistungen Dritter					2'002.50	
3130.05	Dienstleistungen Dritter (Telefon, Internet)	17'545.95		22'000		21'593.15	
3130.06	Dienstleistungen Dritter (Porti, Austragungen)	13'059.98		15'000		17'465.24	
3130.08	Dienstleistungen Dritter (Verbandsbeiträge)	3'173.20		3'200		2'850.00	
3130.09	Baupolizei	138'580.60		80'000		141'578.60	
3130.10	Gemeindeingenieur			2'000			
3130.11	Aufnahme Grundbuchpläne			1'000			
3130.12	Kontrollen Aufzugsanlagen	13'794.05		6'000		17'283.55	
3130.13	Planung allgemein						
3130.14	Dienstleistungen Dritter (Support Axians)	2'823.40		6'000		607.15	
3130.15	Dienstleistungen Dritter (IT Support)	86'407.40		30'000		15'482.95	
3132.00	Honorare externe Berater, Gutachter, Fachexperten usw. (Archivnachführung, Wartung/Betrieb WebGis, RA)	19'458.85		20'000		29'578.90	
3133.00	Informatik-Nutzungsaufwand	92'806.20		281'000		106'230.45	
3134.00	Sachversicherungsprämien	9'199.10		13'000		8'462.10	
3137.00	Abgaben und Steuern	377.75		300		1'277.75	
3138.00	Kurse, Prüfungen und Beratungen			1'000			
3150.00	Unterhalt Büromöbel und -geräte	3'735.60		3'500		2'492.05	
3153.00	Informatik-Unterhalt (Hardware)	337.00		1'000			
3158.00	Unterhalt immaterielle Anlagen (Software, Serviceverträge, UP-Grades)	6'470.90		7'000		14'245.50	
3162.00	Miete und Benützungskosten			400			
3170.00	Reisekosten und Spesen	184.20		3'000		110.65	
3300.40	Planmässige Abschreibungen Hochbauten VV						
3300.60	Planmässige Abschreibungen Mobilien VV						
3910.00	Interne Verrechnung von Dienstleistungen			700			
4210.01	Baubewilligungsgebühren		150'209.20		70'000		213'179.45
4210.02	Übrige Gebühren für Amtshandlungen				1'000		60.00
4210.03	Gebührenerträge Aufzugskontrollen		10'500.55		6'000		21'942.10
4250.00	Verkäufe		65.00		100		79.00

## Erfolgsrechnung - Einzelkonten nach Aufgaben gegliedert

Kto.-Nr.	Bezeichnung	Rechnung 2022		Budget 2022		Rechnung 2021	
		Aufwand	Ertrag	Aufwand	Ertrag	Aufwand	Ertrag
4260.00	Gebühren Aufnahme Grundbuchpläne		25'540.00		10'000		32'235.00
4260.01	Rückerstattungen und Kostenbeteiligungen Dritter (EO, Telefon, Porti)		12'888.20		10'000		9'242.00
4270.00	Bussen Baupolizei				500		
4631.00	Beiträge von Kantonen und Konkordaten				500		
4900.00	Interne Verrechnung von Material- und Waren- bezügen						
4910.00	Interne Verrechnung von Dienstleistungen		127'900.00		112'700		66'700.00
<b>0290</b>	<b>Verwaltungsliegenschaften übrige</b>	<b>128'011.80</b>	<b>32'570.45</b>	<b>139'900</b>	<b>26'000</b>	<b>160'149.74</b>	<b>29'665.95</b>
	Nettoaufwand		95'441.35		113'900		130'483.79
3010.00	Löhne des Verwaltungs- und Betriebspersonals	14'571.75		19'600		15'293.55	
3050.00	AG-Beiträge AHV, IV, EO, ALV, Verwaltungskosten	937.60		1'300		984.05	
3053.00	AG-Beiträge an Unfall- und Personal-Haftpflicht- versicherungen	471.65		600		494.95	
3054.00	AG-Beiträge an Familienausgleichskasse	163.25		200		183.30	
3055.00	AG-Beiträge an Krankentaggeldversicherungen	45.15		100		47.15	
3099.00	Übriger Personalaufwand			100			
3101.00	Betriebs-, Verbrauchsmaterial	4'469.25		3'000		1'802.30	
3111.01	Anschaffung Maschinen, Geräte und Fahrzeuge			4'000		2'665.70	
3120.00	Ver- und Entsorgung Liegenschaften VV	35'457.55		28'000		35'509.75	
3130.00	Dienstleistungen Dritter	215.30				31.00	
3132.00	Honorare externe Berater, Gutachter, Fachexperten usw.	4'911.15		2'000		8'831.40	
3134.00	Sachversicherungsprämien	9'058.15		12'000		10'378.95	
3144.00	Unterhalt Hochbauten, Gebäude	3'175.50		5'000		17'007.23	
3151.00	Unterhalt Apparate, Maschinen, Geräte Fahrzeuge, Werkzeuge	4'088.25		4'000		5'975.41	
3161.00	Miete und Benützungskosten Mobilien			1'500		993.55	
3170.00	Reisekosten und Spesen	129.00		300			

## Erfolgsrechnung - Einzelkonten nach Aufgaben gegliedert

Kto.-Nr.	Bezeichnung	Rechnung 2022		Budget 2022		Rechnung 2021	
		Aufwand	Ertrag	Aufwand	Ertrag	Aufwand	Ertrag
3300.30	Planmässige Abschreibungen übrige Tiefbauten VV	2'205.30		2'200		10'538.55	
3300.40	Planmässige Abschreibungen Hochbauten VV	39'801.85		42'600		39'801.85	
3300.50	Planmässige Abschreibungen Waldungen VV	309.30		300		309.30	
3300.60	Planmässige Abschreibungen Mobilien VV	3'501.80		3'500		3'501.75	
3910.00	Interne Verrechnung von Dienstleistungen	4'500.00		9'600		5'800.00	
4260.01	Rückerstattungen und Kostenbeteiligungen Dritter		237.50		1'000		5'301.35
4470.01	Pacht- und Mietzinse Liegenschaften VV		22'532.95		16'000		16'104.60
4472.00	Vergütung für Benützungen Liegenschaften VV		6'050.00		5'000		4'510.00
4612.00	Kostenanteil KiGa Limmatwiese		3'750.00		4'000		3'750.00
4660.50	Planmässige Abschreibung passivierter Investitionsbeiträge von privaten Unternehmungen für den allg. HH						
<b>1</b>	<b>ÖFFENTLICHE ORDNUNG UND SICHERHEIT,</b>	<b>740'471.66</b>	<b>149'596.57</b>	<b>690'100</b>	<b>112'300</b>	<b>674'988.12</b>	<b>139'260.44</b>
	<b>VERTEIDIGUNG</b>						
	Nettoaufwand		590'875.09		577'800		535'727.68
<b>11</b>	<b>Öffentliche Sicherheit</b>	<b>141'611.71</b>	<b>45'441.36</b>	<b>147'800</b>	<b>57'500</b>	<b>147'067.82</b>	<b>54'685.22</b>
	Nettoaufwand		96'170.35		90'300		92'382.60
<b>1110</b>	<b>Polizei</b>	<b>141'611.71</b>	<b>45'441.36</b>	<b>147'800</b>	<b>57'500</b>	<b>147'067.82</b>	<b>54'685.22</b>
	Nettoaufwand		96'170.35		90'300		92'382.60
3102.00	Drucksachen, Publikationen			1'000			
3111.00	Anschaffung Apparate, Maschinen, Geräte, Fahrzeuge			1'000		4'622.50	
3130.01	Radarmessungen	12'362.60		13'000		12'342.40	
3130.02	Dienstleistungen Dritter	6'666.21		2'000		204.02	
3134.00	Sachversicherungsprämien	2'146.90		2'300		2'146.90	
3612.00	Anschlussvertrag Polizei	116'436.00		124'000		123'752.00	

## Erfolgsrechnung - Einzelkonten nach Aufgaben gegliedert

Kto.-Nr.	Bezeichnung	Rechnung 2022		Budget 2022		Rechnung 2021	
		Aufwand	Ertrag	Aufwand	Ertrag	Aufwand	Ertrag
3910.00	Interne Verrechnung von Dienstleistungen	4'000.00		4'500		4'000.00	
4210.00	Bewilligungen, Patente		1'460.00		1'500		2'520.00
4270.00	Ordnungsbussen		8'662.69		6'000		5'910.93
4270.01	Geschwindigkeitsbussen		35'318.67		50'000		46'254.29
<b>12</b>	<b>Rechtsprechung</b>	<b>13'564.15</b>	<b>250.00</b>	<b>24'500</b>	<b>2'000</b>	<b>19'395.85</b>	<b>3'745.00</b>
	Nettoaufwand		13'314.15		22'500		15'650.85
<b>1200</b>	<b>Rechtssprechung</b>	<b>13'564.15</b>	<b>250.00</b>	<b>24'500</b>	<b>2'000</b>	<b>19'395.85</b>	<b>3'745.00</b>
	Nettoaufwand		13'314.15		22'500		15'650.85
3010.00	Löhne des Verwaltungs- und Betriebspersonals	10'201.15		13'000		8'156.35	
3050.00	AG-Beiträge AHV, IV, EO, ALV, Verwaltungskosten	656.10		800		524.60	
3053.00	AG-Beiträge an Unfall- und Personal- Haftpflichtversicherungen	13.80		100		11.05	
3054.00	AG-Beiträge an Familienausgleichskasse	114.25		100		97.90	
3090.00	Weiterbildung			3'000		3'200.00	
3103.00	Fachliteraturen, Zeitschriften			1'000			
3120.00	Strom, Wasser, Heizung	850.75				661.45	
3130.00	Dienstleistungen Dritter	488.75		3'000		250.00	
3130.01	Telefon, Porti	1'045.40		500		603.65	
3160.00	Liegenschaftenmiete					5'400.00	
3170.00	Reisekosten und Spesen	193.95		3'000		490.85	
4210.00	Gebühren für Amtshandlungen		250.00		2'000		3'145.00
4472.00	Mietzins						600.00
<b>14</b>	<b>Allgemeines Rechtswesen</b>	<b>330'999.05</b>	<b>62'145.21</b>	<b>314'500</b>	<b>52'800</b>	<b>296'359.95</b>	<b>47'030.22</b>
	Nettoaufwand		268'853.84		261'700		249'329.73
<b>1400</b>	<b>Allgemeines Rechtswesen</b>	<b>330'999.05</b>	<b>62'145.21</b>	<b>314'500</b>	<b>52'800</b>	<b>296'359.95</b>	<b>47'030.22</b>
	Nettoaufwand		268'853.84		261'700		249'329.73

## Erfolgsrechnung - Einzelkonten nach Aufgaben gegliedert

Kto.-Nr.	Bezeichnung	Rechnung 2022		Budget 2022		Rechnung 2021	
		Aufwand	Ertrag	Aufwand	Ertrag	Aufwand	Ertrag
3010.00	Löhne des Verwaltungs- und Betriebspersonals	54'582.75		75'000		76'436.30	
3050.00	AG-Beiträge AHV, IV, EO, ALV, Verwaltungskosten	3'255.60		4'900		4'877.90	
3052.00	AG-Beiträge an Pensionskassen	4'174.40		6'000		6'606.90	
3053.00	AG-Beiträge an Unfall- und Personal-Haftpflicht- versicherungen	623.00		900		971.65	
3054.00	AG-Beiträge an Familienausgleichskasse	567.00		900		910.10	
3055.00	AG-Beiträge an Krankentaggeldversicherungen	150.60		300		235.00	
3090.00	Aus- und Weiterbildung des Personals			1'500			
3099.00	Übriger Personalaufwand	157.40		100		295.00	
3100.00	Büromaterial						
3102.00	Drucksachen, Publikationen	2'548.65		700		1'718.10	
3103.00	Fachliteratur, Zeitschriften			500		150.00	
3110.00	Anschaffung Büromöbel und -geräte			1'000			
3130.01	Dienstleistungen Dritter	9'942.65					
3130.04	Verbandsbeiträge	170.00		200		170.00	
3132.00	Nachführung Vermessungswerk und Grundbuch	23'496.10		17'500		26'081.05	
3132.03	Gebühren Einwohnerkontrolle (eUmzug etc.)	990.00		10'000		10'909.50	
3138.00	Kurse Einbürgerungskandidaten	1'550.00		3'000		1'010.00	
3158.00	Unterhalt immaterielle Anlagen (Software, Serviceverträge, UP-Grades)	607.15		500			
3170.00	Reisekosten und Spesen	636.60		300		24.95	
3180.00	Wertberichtigungen auf Forderungen (Delkredere)						
3181.00	Tatsächliche Forderungsverluste						
3320.90	Planmässige Abschreibungen übrige immaterielle Anlagen					3'985.20	
3601.01	Gebühren Migrationsamt	12'547.50				60.00	
3601.02	Gebühren Passbüro (ID)	2'903.00				376.70	
3601.03	Gebühren E-Umzug						
3611.00	Entschädigungen an Kantone und Konkordate			3'000		3'292.80	



## Erfolgsrechnung - Einzelkonten nach Aufgaben gegliedert

Kto.-Nr.	Bezeichnung	Rechnung 2022		Budget 2022		Rechnung 2021	
		Aufwand	Ertrag	Aufwand	Ertrag	Aufwand	Ertrag
3612.00	Entschädigung Betreibungsamt Geroldswil-Oetwil-Weiningen	3'729.75		27'900			
3612.01	KESB/Berufsbeistandschaft	152'032.45		139'700		140'545.15	
3612.02	Entschädigung an Stadt Dietikon (Zivilstandsamt)	15'834.45		10'600		10'303.65	
3660.20	Planmässige Abschreibungen Investitionsbeiträge an Gemeinden und ZV						
3910.00	Interne Verrechnung von Dienstleistungen	40'500.00		10'000		7'400.00	
4210.01	Gebühren für Amtshandlungen		40'740.21		38'000		37'093.32
4210.02	Einbürgerungsgebühren		5'500.00		3'300		2'750.00
4240.01	Vermessungsertrag		379.20				
4250.00	Verkäufe (Ortspläne etc.)		40.00				10.00
4260.00	Rückerstattungen und Kostenbeteiligungen Dritter		11'285.80		5'000		1'720.00
4611.00	Entschädigungen von Kantonen und Konkordaten (Erhebungsberichte erl. Einbürgerung)		200.00				400.00
4612.00	Entschädigung von Betreibungsamt (Ertragsüberschüsse)						1'056.90
4690.00	Übriger Transferertrag						
4910.00	Interne Verrechnung von Dienstleistungen		4'000.00		6'500		4'000.00
<b>15</b>	<b>Feuerwehr</b>	<b>166'661.45</b>	<b>0.00</b>	<b>155'100</b>	<b>0</b>	<b>134'126.25</b>	<b>0.00</b>
	Nettoaufwand		166'661.45		155'100		134'126.25
<b>1500</b>	<b>Feuerwehr</b>	<b>166'661.45</b>	<b>0.00</b>	<b>155'100</b>	<b>0</b>	<b>134'126.25</b>	<b>0.00</b>
	Nettoaufwand		166'661.45		155'100		134'126.25
3130.00	Dienstleistungen Dritter	214.95		500			
3130.01	Feuerschauer, Brandschutzfähigkeit			1'000			
3300.40	Planmässige Abschreibungen Hochbauten VV					32.65	
3632.00	Hydrantenbeitrag an Wasserwerk	15'000.00		15'000		15'000.00	
3632.01	Beitrag ZV Feuerwehr Geroldswil-Oetwil	140'399.90		132'800		111'531.15	

Kto.-Nr.	Bezeichnung	Rechnung 2022		Budget 2022		Rechnung 2021	
		Aufwand	Ertrag	Aufwand	Ertrag	Aufwand	Ertrag
3660.20	Planmässige Abschreibungen Investi- tionsbeiträge an Gemeinden und ZV			5'800		7'562.45	
3661.20	Ausserplanmässige Abschreibungen Investitionsbeiträge an Gemeinden und ZV	11'046.60					
<b>16</b>	<b>Verteidigung</b>	<b>87'635.30</b>	<b>41'760.00</b>	<b>48'200</b>	<b>0</b>	<b>78'038.25</b>	<b>33'800.00</b>
	Nettoaufwand		45'875.30		48'200		44'238.25
<b>1610</b>	<b>Militärische Verteidigung</b>	<b>3'867.90</b>	<b>0.00</b>	<b>4'500</b>	<b>0</b>	<b>4'737.20</b>	<b>0.00</b>
	Nettoaufwand		3'867.90		4'500		4'737.20
3130.00	Dienstleistungen Dritter			500			
3170.00	Reisekosten und Spesen (Militärentlassung)						
3612.00	Betriebskostenanteil Schiessanlage Händli	3'867.90		4'000		4'737.20	
3660.20	Planmässige Abschreibungen Investi- tionsbeiträge an Gemeinden und ZV						
3900.00	Interne Verrechnung von Material- und Warenbezügen						
<b>1620</b>	<b>Zivilschutz</b>	<b>83'767.40</b>	<b>41'760.00</b>	<b>43'700</b>	<b>0</b>	<b>73'301.05</b>	<b>33'800.00</b>
	Nettoaufwand		42'007.40		43'700		39'501.05
3111.00	Anschaffungen Apparate, Maschinen, Geräte, Fahrzeuge, Werkzeuge						
3120.00	Ver- und Entsorgung Liegenschaften VV						
3130.00	Dienstleistungen Dritter	215.40		900			
3137.00	Steuern und Abgaben						
3300.30	Planmässige Abschreibungen Tiefbauten VV	-525.00		-500		-525.00	
3300.40	Planmässige Abschreibungen Hochbauten VV						

## Erfolgsrechnung - Einzelkonten nach Aufgaben gegliedert

Kto.-Nr.	Bezeichnung	Rechnung 2022		Budget 2022		Rechnung 2021	
		Aufwand	Ertrag	Aufwand	Ertrag	Aufwand	Ertrag
3612.00	Entschädigung an reg. Zivilschutzorganisation ZSO Dietikon	44'545.00		43'000		39'894.00	
3660.20	Planmässige Abschreibungen Investitionsbeiträge an Gemeinden und ZV	332.00		300		332.05	
3701.00	Durchlaufende Beiträge an Kantone und Konkordaten (Ablieferung Ersatzabgabe Schutzraumbauten)	39'200.00				33'600.00	
3900.00	Interne Verrechnung von Material- und Warenbezügen						
3910.00	Interne Verrechnung von Dienstleistungen						
4260.00	Rückerstattungen und Kostenbeteiligungen Dritter						
4501.00	Entnahme aus Fonds Ersatzabgaben für Schutzraumbauten						
4611.00	Entschädigungen von Kantonen und Konkordaten (Inkasso Ersatzabgabe Schutzraumbauten)		600.00				200.00
4630.00	Bundesbeiträge		1'960.00				
4660.00	Planmässige Auflösung passivierter Investitionsbeiträge vom Bund						
4660.70	Planmässige Auflösung passivierter Investitionsbeiträge						
4707.00	Durchlaufende Beiträge von privaten Haushalten (Ersatzabgabe Schutzraumbauten)		39'200.00				33'600.00
<b>3</b>	<b>KULTUR, SPORT UND FREIZEIT</b>	<b>298'347.40</b>	<b>346.53</b>	<b>299'700</b>	<b>4'500</b>	<b>323'210.56</b>	<b>4'350.51</b>
	Nettoaufwand		298'000.87		295'200		318'860.05
<b>32</b>	<b>Kultur, übrige</b>	<b>122'977.51</b>	<b>346.53</b>	<b>120'600</b>	<b>4'500</b>	<b>89'889.65</b>	<b>4'350.51</b>
	Nettoaufwand		122'630.98		116'100		85'539.14
<b>3210</b>	<b>Bibliotheken</b>	<b>37'500.00</b>	<b>0.00</b>	<b>25'000</b>	<b>0</b>	<b>25'000.00</b>	<b>0.00</b>
	Nettoaufwand		37'500.00		25'000		25'000.00

## Erfolgsrechnung - Einzelkonten nach Aufgaben gegliedert

Kto.-Nr.	Bezeichnung	Rechnung 2022		Budget 2022		Rechnung 2021	
		Aufwand	Ertrag	Aufwand	Ertrag	Aufwand	Ertrag
3632.00	Beiträge an Gemeinden und Zweckverbände	37'500.00		25'000		25'000.00	
<b>3220</b>	<b>Konzert und Theater</b>	<b>0.00</b>	<b>0.00</b>	<b>0</b>	<b>0</b>	<b>0.00</b>	<b>0.00</b>
3636.00	Beiträge an private Organisationen ohne Erwerbszweck						
<b>3290</b>	<b>Kultur, Übriges</b> Nettoaufwand	<b>85'477.51</b>	<b>346.53</b> 85'130.98	<b>95'600</b>	<b>4'500</b> 91'100	<b>64'889.65</b>	<b>4'350.51</b> 60'539.14
3000.01	Entschädigungen Behörden und Kommissionen Tag- und Sitzungsgelder	4'363.15		6'000		3'743.45	
3050.00	AG-Beiträge AHV, IV, EO, ALV, Verwaltungskosten	52.75					
3053.00	AG-Beiträge an Unfall- und Personal-Haftpflicht- versicherungen	5.85				5.05	
3054.00	AG-Beiträge an Familienausgleichskasse	9.15					
3055.00	AG-Beiträge an Krankentaggeldversicherungen						
3101.00	Betriebs-, Verbrauchsmaterial 1. August Feier/Moschtete	4'759.40		8'000		5'435.60	
3102.00	Drucksachen, Publikationen	947.85		4'000		3'097.55	
3111.00	Anschaffung Apparate, Maschinen, Geräte, Fahrzeuge, Werkzeuge.			500			
3130.00	Dienstleistungen Dritter	750.00				821.15	
3170.00	Reisekosten und Spesen			600		711.50	
3320.90	Planmässige Abschreibungen übrige immaterielle Anlagen	3'504.55		3'500		3'504.55	
3636.00	Beiträge an private Organisationen ohne Erwerbszweck	28'359.86		30'000		22'645.60	
3636.01	Chlausfeier, Weihnachtsschmuck	12'829.25		12'000		8'946.60	
3636.02	Beitrag an Theater d. Kt. Zürich	1'500.00		2'000		1'500.00	
3636.03	Veranstaltungen Kuko	7'495.70		15'000		5'578.60	

## Erfolgsrechnung - Einzelkonten nach Aufgaben gegliedert

Kto.-Nr.	Bezeichnung	Rechnung 2022		Budget 2022		Rechnung 2021	
		Aufwand	Ertrag	Aufwand	Ertrag	Aufwand	Ertrag
3636.04	Kindernachmittag am Kellerfest						
3636.05	1. August Feier						
3910.00	Interne Verrechnung von Dienstleistungen	20'900.00		14'000		8'900.00	
4240.00	Einnahmen Veranstaltungen Kulturkommission		321.53				4'340.51
4260.00	Rückerstattungen und Kostenbeteiligungen Dritter		25.00		4'500		10.00
4611.00	Entschädigungen von Kantonen und Konkordaten						
<b>33</b>	<b>Medien</b>	<b>36'146.09</b>	<b>0.00</b>	<b>36'000</b>	<b>0</b>	<b>37'680.78</b>	<b>0.00</b>
	Nettoaufwand		36'146.09		36'000		37'680.78
<b>3320</b>	<b>Massenmedien</b>	<b>36'146.09</b>	<b>0.00</b>	<b>36'000</b>	<b>0</b>	<b>37'680.78</b>	<b>0.00</b>
	Nettoaufwand		36'146.09		36'000		37'680.78
3102.00	Drucksachen, Publikationen	36'146.09		36'000		37'680.78	
<b>3321</b>	<b>Antennen- und Kabelanlagen [Gemeindebetrieb]</b>	<b>0.00</b>	<b>0.00</b>	<b>0</b>	<b>0</b>	<b>0.00</b>	<b>0.00</b>
3000.00	Entschädigungen, Tag- und Sitzungsgelder						
3050.00	AG-Beiträge AHV, IV, EO, ALV Verwaltungskosten						
3053.00	AG-Beiträge an Unfall- und Personalhaftpflicht- versicherungen						
3054.00	AG-Beiträge an Familienausgleichskasse						
3055.00	AG-Beiträge an Krankentaggeldversicherungen						
3100.00	Drucksachen, Publikationen						
3120.00	Ver- und Entsorgung Liegenschaften VV						
3130.00	Dienstleistungen Dritter						
3130.01	Telefon						
3130.02	Verbandsbeiträge						

## Erfolgsrechnung - Einzelkonten nach Aufgaben gegliedert

Kto.-Nr.	Bezeichnung	Rechnung 2022		Budget 2022		Rechnung 2021	
		Aufwand	Ertrag	Aufwand	Ertrag	Aufwand	Ertrag
3130.04	Dienstleistungen Dritter						
3137.00	Steuern und Abgaben						
3137.01	Signalbezug Radio/TV						
3137.02	Nachführung Leitungskataster						
3143.00	Baulicher Unterhalt						
3143.01	Neuanschlüsse, Verkabelungen						
3143.02	Leerrohre						
3170.00	Reisekosten und Spesen						
3192.00	Urheberrechtsgebühren						
3300.31	Planmässige Abschreibungen übrige Tiefbauten VV						
3320.91	Planmässige Abschreibungen übrige immaterielle Anlagen						
3510.00	Einlage in Spezialfinanzierung des Eigenkapitals						
3900.00	Interne Verrechnung von Material- und Warenbezügen						
3910.00	Interne Verrechnung von Dienstleistungen						
3940.00	Interne Verrechnung von kalkulatorischen Zinsen und Finanzaufwand						
4240.00	Abonnementsgebühren						
4260.00	Rückerstattungen und Kostenbeteiligungen Dritter						
4260.01	Entschädigung Werbefenster						
4510.00	Entnahme aus Spezialfinanzierungen des Eigenkapitals						
4660.71	Planmässige Auflösung passivierter Investitionsbeiträge von privaten Haushalten						
4940.00	Interne Verrechnung von kalk. Zinsen und Finanzaufwand						
4980.00	Interne Übertragungen						

## Erfolgsrechnung - Einzelkonten nach Aufgaben gegliedert

Kto.-Nr.	Bezeichnung	Rechnung 2022		Budget 2022		Rechnung 2021	
		Aufwand	Ertrag	Aufwand	Ertrag	Aufwand	Ertrag
<b>34</b>	<b>Sport und Freizeit</b>	<b>139'223.80</b>	<b>0.00</b>	<b>143'100</b>	<b>0</b>	<b>195'640.13</b>	<b>0.00</b>
	Nettoaufwand		139'223.80		143'100		195'640.13
<b>3410</b>	<b>Sport</b>	<b>71'957.90</b>	<b>0.00</b>	<b>77'100</b>	<b>0</b>	<b>69'066.05</b>	<b>0.00</b>
	Nettoaufwand		71'957.90		77'100		69'066.05
3300.30	Planmässige Abschreibungen übrige Tiefbauten VV						
3300.60	Planmässige Abschreibungen Mobilien VV	1'046.60		1'000		1'046.55	
3636.00	Beiträge an private Organisationen ohne Erwerbszweck	6'390.00		8'500		9'150.00	
3636.01	Beitrag an Verein OGW			1'000		1'000.00	
3636.02	Betriebskostenanteil Sportanlage Werd	30'972.75		33'100		24'320.85	
3660.20	Planmässige Abschreibungen Investitionsbeiträge an Gemeinden und ZV	33'548.55		33'500		33'548.65	
4660.10	Planmässige Auflösung von passivierten Investitionsbeiträgen von Kantonen und Konkordaten						
<b>3420</b>	<b>Freizeit</b>	<b>67'265.90</b>	<b>0.00</b>	<b>66'000</b>	<b>0</b>	<b>126'574.08</b>	<b>0.00</b>
	Nettoaufwand		67'265.90		66'000		126'574.08
3111.00	Anschaffung Apparate, Maschinen, Geräte, Werkzeuge und Fahrzeuge					29'233.43	
3119.00	Anschaffung übrige nicht aktivierbare Anlagen					11'426.95	
3140.00	Unterhalt an Grün- und Spielanlagen	9'485.45		10'000		18'343.70	
3140.01	Unterhalt Wege			2'000		270.00	
3636.00	Ballonflugwettbewerb Kellerfest	1'080.45		2'000			
3910.00	Interne Verrechnung von Dienstleistungen	56'700.00		52'000		67'300.00	

## Erfolgsrechnung - Einzelkonten nach Aufgaben gegliedert

Kto.-Nr.	Bezeichnung	Rechnung 2022		Budget 2022		Rechnung 2021	
		Aufwand	Ertrag	Aufwand	Ertrag	Aufwand	Ertrag
<b>4</b>	<b>GESUNDHEIT</b>	<b>1'277'825.56</b>	<b>39'637.15</b>	<b>842'500</b>	<b>13'000</b>	<b>915'072.85</b>	<b>74'591.95</b>
	Nettoaufwand		1'238'188.41		829'500		840'480.90
<b>41</b>	<b>Spitäler, Kranken- und Pflegeheime</b>	<b>858'954.41</b>	<b>0.00</b>	<b>406'000</b>	<b>0</b>	<b>459'669.90</b>	<b>17'299.70</b>
	Nettoaufwand		858'954.41		406'000		442'370.20
<b>4120</b>	<b>Kranken-, Alters- und Pflegeheime</b>	<b>126'982.96</b>	<b>0.00</b>	<b>36'000</b>	<b>0</b>	<b>39'388.20</b>	<b>17'299.70</b>
	Nettoaufwand		126'982.96		36'000		22'088.50
3000.00	Entschädigungen, Tag- und Sitzungsgelder an Behörden und Kommissionen						
3050.00	AG-Beiträge AHV, IV, EO, ALV, Verwaltungskosten						
3053.00	AG-Beiträge an Unfall- und Personal-Haftpflichtversicherungen						
3054.00	AG-Beiträge an Familienausgleichskasse						
3632.01	Defizitanteil Seniorenzentrum						
3660.20	Planmässige Abschreibungen Investitionsbeiträge an Gemeinden und ZV			36'000		39'388.20	
3661.20	Ausserplanmässige Abschreibungen Investitionsbeiträge an Gemeinden und ZV	126'982.96					
4632.00	Beiträge von Gemeinden und Zweckverbänden (Vorschlag Seniorenzentrum)						17'299.70
<b>4125</b>	<b>Pflegefinanzierung Kranken-, Alters- und Pflegeheime</b>	<b>731'971.45</b>	<b>0.00</b>	<b>370'000</b>	<b>0</b>	<b>420'281.70</b>	<b>0.00</b>
	Nettoaufwand		731'971.45		370'000		420'281.70
3632.40	Beiträge an Gemeinden und Zweckverbände der Langzeitpflege	427'970.70		240'000		273'407.95	
3632.41	Beiträge an Gemeinden und Zweckverbände der Langzeitpflege (MiGeL Kosten)						
3635.40	Beiträge an private Unternehmungen Langzeitpflege	304'000.75		130'000		146'873.75	



## Erfolgsrechnung - Einzelkonten nach Aufgaben gegliedert

Kto.-Nr.	Bezeichnung	Rechnung 2022		Budget 2022		Rechnung 2021	
		Aufwand	Ertrag	Aufwand	Ertrag	Aufwand	Ertrag
3635.41	Beiträge an private Unternehmungen Langzeitpflege (MiGeL Kosten)						
<b>42</b>	<b>Ambulante Krankenpflege</b> Nettoaufwand	<b>411'396.80</b>	<b>39'637.15</b>	<b>428'500</b>	<b>13'000</b>	<b>447'069.85</b>	<b>57'292.25</b>
			371'759.65		415'500		389'777.60
<b>4210</b>	<b>Ambulante Krankenpflege</b> Nettoertrag / Aufwand	<b>35'838.40</b>	<b>39'637.15</b>	<b>65'500</b>	<b>13'000</b>	<b>43'402.30</b>	<b>57'292.25</b>
		3'798.75			52'500	13'889.95	
3000.02	Tag- und Sitzungsgelder	164.10		600			
3010.00	Löhne des Verwaltungs- und Betriebspersonals	17'827.00		30'000		20'741.00	
3050.00	AG-Beiträge AHV, IV, EO, ALV, Verwaltungskosten	468.45		700		512.35	
3053.00	AG-Beiträge an Unfall- und Personal-Haftpflicht- versicherungen	24.25		100		28.00	
3054.00	AG-Beiträge an Familienausgleichskasse	81.55		100		95.55	
3055.00	AG-Beiträge an Krankentaggeldversicherungen			100			
3130.00	Dienstleistungen Dritter (Hebammendienste+Tixi Taxi)	1'075.90		5'500		6'635.60	
3134.00	Sachversicherungsprämien	1'156.30		1'400		1'424.85	
3170.00	Reisekosten und Spesen (Fahrdienst)	15'040.85		16'000		13'964.95	
3635.04	Beitrag an Spitex (Defizitgarantie)			11'000			
4260.00	Rückerstattungen und Kostenbeteiligungen Dritter		10'870.00		13'000		10'909.60
4632.00	Betriebsvorschlag Spitex		28'767.15				46'382.65
<b>4215</b>	<b>Pflegefinanzierung Ambulante Krankenpflege (Spitex)</b> Nettoaufwand	<b>363'529.05</b>	<b>0.00</b>	<b>348'000</b>	<b>0</b>	<b>381'244.85</b>	<b>0.00</b>
			363'529.05		348'000		381'244.85
3632.50	Beiträge an Pflegeleistungen der ambulanten Krankenpflege	363'529.05		340'000		379'485.45	

## Erfolgsrechnung - Einzelkonten nach Aufgaben gegliedert

Kto.-Nr.	Bezeichnung	Rechnung 2022		Budget 2022		Rechnung 2021	
		Aufwand	Ertrag	Aufwand	Ertrag	Aufwand	Ertrag
3636.50	Beiträge an Pflegeleistungen der ambulanten Krankenpflege an priv. Inst.			8'000		1'759.40	
<b>4220</b>	<b>Rettungsdienste</b>	<b>12'029.35</b>	<b>0.00</b>	<b>15'000</b>	<b>0</b>	<b>22'422.70</b>	<b>0.00</b>
	Nettoaufwand		12'029.35		15'000		22'422.70
3130.00	Dienstleistungen Dritter (Pflegeinformationsstelle)	12'029.35		15'000		22'422.70	
<b>43</b>	<b>Gesundheitsprävention</b>	<b>1'000.00</b>	<b>0.00</b>	<b>3'000</b>	<b>0</b>	<b>1'000.00</b>	<b>0.00</b>
	Nettoaufwand		1'000.00		3'000		1'000.00
<b>4340</b>	<b>Lebensmittelkontrolle</b>	<b>1'000.00</b>	<b>0.00</b>	<b>3'000</b>	<b>0</b>	<b>1'000.00</b>	<b>0.00</b>
	Nettoaufwand		1'000.00		3'000		1'000.00
3130.00	Dienstleistungen Dritter Lebensmittelkontrolle/Pilzkontrolle	1'000.00		3'000		1'000.00	
<b>49</b>	<b>Gesundheitswesen, übriges</b>	<b>6'474.35</b>	<b>0.00</b>	<b>5'000</b>	<b>0</b>	<b>7'333.10</b>	<b>0.00</b>
	Nettoaufwand		6'474.35		5'000		7'333.10
<b>4900</b>	<b>Gesundheitswesen, übriges</b>	<b>6'474.35</b>	<b>0.00</b>	<b>5'000</b>	<b>0</b>	<b>7'333.10</b>	<b>0.00</b>
	Nettoaufwand		6'474.35		5'000		7'333.10
3000.01	Entschädigungen Behörden und Kommissionen Tag- und Sitzungsgelder						
3050.00	AG-Beiträge AHV, IV, EO, ALV, Verwaltungskosten						
3053.00	AG-Beiträge an Unfall- und Personal-Haftpflichtversicherungen						
3054.00	AG-Beiträge an Familienausgleichskasse						
3055.00	AG-Beiträge an Krankentaggeldversicherungen						
3170.00	Reisekosten und Spesen	500.00		500		130.00	

## Erfolgsrechnung - Einzelkonten nach Aufgaben gegliedert

Kto.-Nr.	Bezeichnung	Rechnung 2022		Budget 2022		Rechnung 2021	
		Aufwand	Ertrag	Aufwand	Ertrag	Aufwand	Ertrag
3612.00	Entschädigung an Zürcher ARGE für Kranke			1'300		1'264.00	
3612.01	Entschädigung an ärztlichen Notfalldienst	5'074.35		3'000		5'039.10	
3910.00	Interne Verrechnung von Dienstleistungen	900.00		200		900.00	
<b>5</b>	<b>SOZIALE SICHERHEIT</b> Nettoaufwand	<b>2'682'923.05</b>	<b>1'637'488.43</b>	<b>2'816'900</b>	<b>1'230'300</b>	<b>2'647'779.92</b>	<b>1'470'258.90</b>
			1'045'434.62		1'586'600		1'177'521.02
<b>51</b>	<b>Krankheit und Unfall</b> Nettoertrag	<b>104'542.25</b>	<b>114'482.05</b>	<b>132'000</b>	<b>132'000</b>	<b>122'843.00</b>	<b>123'643.00</b>
		9'939.80				800.00	
<b>5120</b>	<b>Prämienverbilligungen</b> Nettoertrag	<b>104'542.25</b>	<b>114'482.05</b>	<b>132'000</b>	<b>132'000</b>	<b>122'843.00</b>	<b>123'643.00</b>
		9'939.80				800.00	
3634.00	Beiträge an öff. Unternehmungen (AOZ)	0.05		40'000		15'332.40	
3635.10	Beiträge an Krankenkassen für Soz.hilfeempfänger (direkt an KK)	104'542.20		92'000		105'478.75	
3635.11	Beiträge an Krankenkassen für Asylbewerber (direkt an KK)						
3637.10	Beiträge an Sozialhilfeempfänger (ab RJ 2019)					2'031.85	
4260.10	Durch Sozialhilfeempfänger rückerstattete Prämien; IPV (bis RJ 2018)						
4290.00	Eingelöste Verlustscheine		2'657.80				1'600.00
4630.00	Bundesbeiträge		-1'328.90		66'040		-800.00
4631.00	Staatsbeiträge		34'051.25		60'960		77'565.85
4637.10	Durch Sozialhilfeempfänger rückerstattete Prämien; IPV (ab RJ 2019)		76'497.90		5'000		45'277.15
4637.13	Durch EL-Bezüger rückerstattete Prämien (rechtmässig bezogene KVG-Prämien aus Nachlass)		2'604.00				

## Erfolgsrechnung - Einzelkonten nach Aufgaben gegliedert

Kto.-Nr.	Bezeichnung	Rechnung 2022		Budget 2022		Rechnung 2021	
		Aufwand	Ertrag	Aufwand	Ertrag	Aufwand	Ertrag
<b>52</b>	<b>Invalidität</b>	<b>400'923.70</b>	<b>291'603.65</b>	<b>597'700</b>	<b>416'500</b>	<b>527'047.60</b>	<b>355'904.70</b>
	Nettoaufwand		109'320.05		181'200		171'142.90
<b>5220</b>	<b>Ergänzungsleistungen zur IV</b>	<b>398'223.70</b>	<b>291'603.65</b>	<b>595'000</b>	<b>416'500</b>	<b>524'347.60</b>	<b>355'904.70</b>
	Nettoaufwand		106'620.05		178'500		168'442.90
3181.10	Abschreibung von Rückerstattungsforderungen						
3181.11	Erlass von Rückerstattungsforderungen					2'259.00	
3181.20	Abschreibung von Rückerstattungsforderungen EL (zu Unrecht bezogene Leistung)						
3181.21	Abschreibung von Rückerstattungsforderungen EL (rechtmässig bezogene Leistungen aus Nachlass)						
3181.22	Abschreibung von Rückerstattungsforderungen EL-Krankheits- und Behinderungskosten (zu Unrecht bezogene Leistungen)						
3181.23	Abschreibung von Rückerstattungsforderungen EL-Krankheits- und Behinderungskosten (rechtmässig bezogene Leistungen aus Nachlass)						
3181.28	Erlass von Rückerstattungsforderungen EL (zu Unrecht bezogene Leistungen)						
3181.29	Erlass von Rückerstattungsforderungen EL-Krankheits- und Behinderungskosten (zu Unrecht bezogene Leistungen)						
3499.00	Verzugszinsen auf Ergänzungsleistungen IV						
3637.20	Ergänzungsleistungen zur IV	366'332.00		560'000		488'124.00	
3637.22	EL-Krankheits- u. Behinderungskosten iV	31'891.70		35'000		33'964.60	
4260.20	Rückerstattungen Ergänzungsleistungen zur IV (bis RJ 2018)						
4260.22	Rückerstattungen EL-Krankheits- und Behinderungskosten (zur IV) (bis RJ 2018)						

## Erfolgsrechnung - Einzelkonten nach Aufgaben gegliedert

Kto.-Nr.	Bezeichnung	Rechnung 2022		Budget 2022		Rechnung 2021	
		Aufwand	Ertrag	Aufwand	Ertrag	Aufwand	Ertrag
4290.20	Nachzahlung abgeschriebener Rückerstattungs- forderungen EL (zu Unrecht bezogene Leistungen)		10'370.55				
4290.21	Nachzahlung abgeschriebener Rückerstattungs- forderungen EL (rechtmässig bezogene Leistungen aus Nachlass)						
4290.22	Nachzahlung abgeschriebener Rückerstattungs- forderungen EL-Krankheits- u. Behinderungskosten (zu Unrecht bezogene Leistungen)		3'278.45				
4290.23	Nachzahlung abgeschriebener Rückerstattungs- forderungen EL-Krankheits- u. Behinderungskosten (rechtmässig bezogene Leistungen aus Nachlass)						
4631.00	Staatsbeitrag		251'166.10		416'500		168'443.00
4637.20	Rückerstattungen Ergänzungsleistungen (zu Unrecht bezogene Leistungen)		26'357.00				181'664.00
4637.21	Rückerstattungen EL (rechtmässig bezogene Leistungen aus Nachlass)						
4637.22	Rückerstattungen EL-Krankheits- und Behinderungskosten (zu Unrecht bezogene Leistungen)		431.55				5'797.70
4637.23	Rückerstattungen EL-Krankheits- und Behinderungskosten (rechtmässig bezogene Leistungen aus Nachlass)						
<b>5230</b>	<b>Invalidenheime</b>	<b>2'700.00</b>	<b>0.00</b>	<b>2'700</b>	<b>0</b>	<b>2'700.00</b>	<b>0.00</b>
	Nettoaufwand		2'700.00		2'700		2'700.00
3634.00	Beitrag an ALG "Neuthal"	2'700.00		2'700		2'700.00	

## Erfolgsrechnung - Einzelkonten nach Aufgaben gegliedert

Kto.-Nr.	Bezeichnung	Rechnung 2022		Budget 2022		Rechnung 2021	
		Aufwand	Ertrag	Aufwand	Ertrag	Aufwand	Ertrag
<b>53</b>	<b>Alters- und Hinterlassene</b>	<b>662'358.20</b>	<b>461'227.10</b>	<b>556'300</b>	<b>387'900</b>	<b>535'561.85</b>	<b>266'670.90</b>
	Nettoaufwand		201'131.10		168'400		268'890.95
<b>5310</b>	<b>Alters- und Hinterlassenenversicherung AHV</b>	<b>7'731.85</b>	<b>4'333.00</b>	<b>3'300</b>	<b>4'100</b>	<b>6'920.40</b>	<b>2'045.00</b>
	Nettoertrag / Aufwand		3'398.85	800			4'875.40
3130.00	Dienstleistungen Dritter	1'556.60		300			
3633.00	Beiträge an öffentliche Sozialversicherungen (AHV-NE-Beiträge)	6'175.25		3'000		6'920.40	
4611.00	Entschädigungen von Kantonen und Konkordaten		4'333.00		4'100		2'045.00
<b>5320</b>	<b>Ergänzungsleistungen zur AHV</b>	<b>644'946.85</b>	<b>456'894.10</b>	<b>553'000</b>	<b>383'800</b>	<b>528'641.45</b>	<b>264'625.90</b>
	Nettoaufwand		188'052.75		169'200		264'015.55
3132.00	Honorare externe Berater, Gutachter, Fachexperten usw.			4'000		167.40	
3181.10	Abschreibung von Rückerstattungsforderungen						
3181.20	Abschreibung von Rückerstattungsforderungen EL (zu Unrecht bezogene Leistungen)						
3181.21	Abschreibung von Rückerstattungsforderungen EL (rechtmässig bezogene Leistungen aus Nachlass)						
3181.22	Abschreibung von Rückerstattungsforderungen EL-Krankheits- und Behinderungskosten (zu Unrecht bezogene Leistungen)						
3181.23	Abschreibung von Rückerstattungsforderungen EL-Krankheits- und Behinderungskosten (rechtmässig bezogene Leistungen aus Nachlass)						
3181.28	Erläss von Rückerstattungsforderungen EL (zu Unrecht bezogene Leistungen)						

## Erfolgsrechnung - Einzelkonten nach Aufgaben gegliedert

Kto.-Nr.	Bezeichnung	Rechnung 2022		Budget 2022		Rechnung 2021	
		Aufwand	Ertrag	Aufwand	Ertrag	Aufwand	Ertrag
3181.29	Erlaub von Rückerstattungsforderungen EL-Krankheits- und Behinderungskosten (zu Unrecht bezogene Leistungen)						
3637.21	Ergänzungsleistungen zur AHV	596'338.00		500'000		492'682.00	
3637.23	EL Krankheits- u. Behinderungskosten AHV	48'608.85		48'000		35'792.05	
3910.00	Interne Verrechnung von Dienstleistungen			1'000			
4260.21	Rückerstattungen Ergänzungsleistungen zur AHV (bis RJ 2018)						
4260.23	Rückerstattungen EL-Krankheits-und Behinderungsbedingte Kosten (zur AHV) (bis RJ 2018)						
4290.20	Nachzahlung abgeschriebener Rückerstattungsforderungen EL (zu Unrecht bezogene Leistungen)		8'844.00				
4290.21	Nachzahlung abgeschriebener Rückerstattungsforderungen EL (rechtmässig bezogene Leistungen aus Nachlass)						
4290.22	Nachzahlung abgeschriebener Rückerstattungsforderungen EL-Krankheits-u. Behinderungskosten (zu Unrecht bezogene Leistungen)						
4290.23	Nachzahlung abgeschriebener Rückerstattungsforderungen EL-Krankheits- u. Behinderungskosten (rechtmässig bezogene Leistungen aus Nachlass)						
4631.00	Staatsbeitrag		438'789.70		383'200		263'849.00
4637.20	Rückerstattungen EL (zu Unrecht bezogene Leistung)		6'637.00				
4637.21	Rückerstattungen Ergänzungsleistungen (rechtmässig bezogene Leistungen aus Nachlass)		1'695.00		600		335.00

## Erfolgsrechnung - Einzelkonten nach Aufgaben gegliedert

Kto.-Nr.	Bezeichnung	Rechnung 2022		Budget 2022		Rechnung 2021	
		Aufwand	Ertrag	Aufwand	Ertrag	Aufwand	Ertrag
4637.22	Rückerstattungen EL-Krankheits-und Behinderungskosten (zu Unrecht bezogene Leistungen)						
4637.23	Rückerstattungen EL-Krankheits-und Behinderungskosten (rechtmässig bezogene Leistungen aus Nachlass)		928.40				441.90
<b>5330</b>	<b>Leistungen an Pensionierte</b> Nettoaufwand	<b>9'679.50</b>	<b>0.00</b> 9'679.50	<b>0</b>	<b>0</b>	<b>0.00</b>	<b>0.00</b>
3064.00	Überbrückungsrenten	9'679.50					
<b>54</b>	<b>Familie und Jugend</b> Nettoaufwand	<b>391'360.40</b>	<b>8'276.25</b> 383'084.15	<b>364'400</b>	<b>2'000</b> 362'400	<b>129'825.69</b>	<b>1'950.00</b> 127'875.69
<b>5430</b>	<b>Alimentenbevorschussung und -inkasso</b> Nettoaufwand	<b>10'559.80</b>	<b>8'276.25</b> 2'283.55	<b>20'000</b>	<b>2'000</b> 18'000	<b>2'718.30</b>	<b>1'950.00</b> 768.30
3637.00	Alimentenvorschüsse	10'559.80		20'000		2'718.30	
4290.00	Alimentenvorschüsse, Zahlungen der Schuldner		8'276.25		2'000		1'950.00
<b>5440</b>	<b>Jugendschutz</b> Nettoaufwand	<b>317'742.15</b>	<b>0.00</b> 317'742.15	<b>319'400</b>	<b>0</b> 319'400	<b>102'502.94</b>	<b>0.00</b> 102'502.94
3010.00	Löhne des Verwaltungs- und Betriebspersonals (Pflegefamilien)						
3050.00	AG-Beiträge AHV, IV, EO, ALV, VK						
3053.00	AG-Beiträge an Unfall- und Personalhaftpflichtversicherungen						
3054.00	AG-Beiträge an Familienausgleichskasse						
3055.00	AG-Beiträge an Krankentaggeldversicherungen						



## Erfolgsrechnung - Einzelkonten nach Aufgaben gegliedert

Kto.-Nr.	Bezeichnung	Rechnung 2022		Budget 2022		Rechnung 2021	
		Aufwand	Ertrag	Aufwand	Ertrag	Aufwand	Ertrag
3631.00	Beiträge an Kanton (ergänzende Hilfe zur Erziehung)						
3631.01	Beiträge an Kanton (Jugendhilfe)	221'287.50		223'000			
3631.02	Beiträge an Kanton (Berufsberatung)						
3632.00	Beitrag an Jugendsekretariat Dietikon						
3632.01	Beitrag an Amt für Jugend u. Berufsberatung (inkl. Jugendsekretariat)	85'689.65		82'000		89'509.94	
3635.00	Beiträge an private Inst.	1'457.00		3'000		2'026.00	
3636.00	Beitrag Jugendtreff Geroldswil	4'908.00		7'000		6'567.00	
3636.01	Beiträge an Verein Mikado/ECO	4'400.00		4'400		4'400.00	
4260.00	Rückerstattungen und Kostenbeteiligungen Dritter						
<b>5450</b>	<b>Leistungen an Familien</b> Nettoaufwand	<b>0.00</b>	<b>0.00</b>	<b>0</b>	<b>0</b>	<b>499.20</b>	<b>0.00</b> 499.20
3130.00	Dienstleistungen Dritter					499.20	
4260.00	Rückerstattungen Dritter						
<b>5451</b>	<b>Kindertagesstätten und Kinderhorte</b> Nettoaufwand	<b>63'058.45</b>	<b>0.00</b> 63'058.45	<b>25'000</b>	<b>0</b> 25'000	<b>24'105.25</b>	<b>0.00</b> 24'105.25
3635.00	Beiträge für die familienergänzende Betreuung	63'058.45		25'000		24'105.25	
4260.00	Rückerstattungen Dritter						
<b>55</b>	<b>Arbeitslosigkeit</b>	<b>0.00</b>	<b>0.00</b>	<b>0</b>	<b>0</b>	<b>0.00</b>	<b>0.00</b>

## Erfolgsrechnung - Einzelkonten nach Aufgaben gegliedert

Kto.-Nr.	Bezeichnung	Rechnung 2022		Budget 2022		Rechnung 2021	
		Aufwand	Ertrag	Aufwand	Ertrag	Aufwand	Ertrag
<b>5525</b>	<b>Überbrückungsleistungen für ältere Arbeitslose</b>	<b>0.00</b>	<b>0.00</b>	<b>0</b>	<b>0</b>	<b>0.00</b>	<b>0.00</b>
3181.68	Erlass von Rückerstattungsforderungen Überbrückungsleistungen						
3181.69	Erlass von Rückerstattungsforderungen ÜL-Krankheits- und Beh.bed.kosten						
3637.60	Überbrückungsleistungen						
3637.62	ÜL-Krankheits- und Behinderungskosten						
4290.60	Nachzahlung abgeschriebener Rückerstattungs- forderungen Überbrückungsleistungen						
4290.62	Nachzahlung abgeschriebener Rückerstattungs- forderungen ÜL-Krankheits- und beh.bed.kosten						
4630.00	Bundesbeiträge						
4637.60	Rückerstattungen Überbrückungsleistungen						
4637.62	Rückerstattungen ÜL-Krankheits- und Behinderungsbedingte Kosten						
<b>57</b>	<b>Sozialhilfe und Asylwesen</b> Nettoaufwand	<b>1'112'472.50</b>	<b>761'899.38</b> 350'573.12	<b>1'156'500</b>	<b>291'900</b> 864'600	<b>1'322'501.78</b>	<b>722'090.30</b> 600'411.48
<b>5710</b>	<b>Beihilfen und Zuschüsse</b> Nettoaufwand	<b>121'102.00</b>	<b>51'997.60</b> 69'104.40	<b>127'500</b>	<b>50'700</b> 76'800	<b>124'947.00</b>	<b>45'039.00</b> 79'908.00
3181.10	Abschreibung von Rückerstattungsforderungen						
3181.24	Abschreibung und Erlass von Rückerstattungsorderungen Beihilfen						
3181.25	Abschreibungen und Erlass von Rückerstattungsorderungen kantonrechtliche Zuschüsse						
3181.26	Abschreibung und Erlass von Rückerstattungsorderungen Gemeindezuschüsse						

## Erfolgsrechnung - Einzelkonten nach Aufgaben gegliedert

Kto.-Nr.	Bezeichnung	Rechnung 2022		Budget 2022		Rechnung 2021	
		Aufwand	Ertrag	Aufwand	Ertrag	Aufwand	Ertrag
3637.24	Beihilfen	69'832.00		72'000		71'017.00	
3637.25	Kantonalrechtliche Zuschüsse			500			
3637.26	Gemeindezuschüsse	51'270.00		55'000		53'930.00	
4260.24	Rückerstattungen Beihilfe (bis RJ 2018)						
4260.26	Rückerstattungen Gemeindezuschüsse (bis RJ 2018)						
4290.24	Nachzahlung abgeschriebener Rückerstattungsforderungen Beihilfen (zu Unrecht bezogene Leistungen)		404.00				
4290.25	Nachzahlung abgeschriebener Rückerstattungsforderungen kantonalrechtlicher Zuschüsse (zu Unrecht bezogene Leistungen)						
4290.26	Nachzahlung abgeschriebener Rückerstattungsforderungen Gemeindezuschüsse (zu Unrecht bezogene Leistungen)						
4290.27	Nachzahlung abgeschriebener Rückerstattungsforderungen Beihilfen (rechtmässig bezogene Leistungen)						
4290.28	Nachzahlung abgeschriebener Rückerstattungsforderungen kantonalrechtlicher Zuschüsse (rechtmässig bezogene Leistungen aus Nachlass)						
4290.29	Nachzahlung abgeschriebener Rückerstattungsforderungen Gemeindezuschüsse (rechtmässig bezogene Leistungen)						
4631.00	Staatsbeitrag		43'648.60		50'700		31'853.00
4637.24	Rückerstattungen Beihilfe (zu Unrecht bezogene Leistungen)		7'070.00				7'311.00
4637.25	Rückerstattungen kantonalrechtliche Zuschüsse (zu Unrecht bezogene Leistungen)						
4637.26	Rückerstattungen Gemeindezuschüsse (zu Unrecht bezogene Leistungen)		875.00				5'875.00
4637.27	Rückerstattungen Beihilfen (rechtmässig bezogene Leistungen aus Nachlass)						

## Erfolgsrechnung - Einzelkonten nach Aufgaben gegliedert

Kto.-Nr.	Bezeichnung	Rechnung 2022		Budget 2022		Rechnung 2021	
		Aufwand	Ertrag	Aufwand	Ertrag	Aufwand	Ertrag
4637.28	Rückerstattungen kantonrechtliche Zuschüsse (rechtmässig bezogene Leistungen aus Nachlass)						
4637.29	Rückerstattungen Gemeindegzuschüsse (rechtmässig bezogene Leistungen)						
<b>5720</b>	<b>Gesetzliche wirtschaftliche Hilfe</b> Nettoaufwand	<b>578'227.10</b>	<b>491'524.85</b>	<b>716'000</b>	<b>160'000</b>	<b>887'095.54</b>	<b>581'425.35</b>
			86'702.25		556'000		305'670.19
3637.30	bis RJ 2018: Zürcher Kantonsbürger ohne KE ab RJ 2019: Gesetzliche wirtschaftliche Hilfe an schweizerische Staatsangehörige ohne KE	325'133.15		400'000		543'392.91	
3637.31	Gesetzliche wirtschaftliche Hilfe an schweizerische Staatsangehörige mit vollem Kostenersatz (ab RJ 2019)						
3637.33	CH-Bürger bis 2 Jahre in Gde (voller Kostenersatz) (bis RJ 2018)						
3637.34	Gesetzliche wirtschaftliche Hilfe an ausländische Staatsangehörige ohne Kostenersatz (ab RJ 2019)	117'402.30		174'000		167'452.00	
3637.35	bis RJ 2018: CH-Bürger ab 2 Jahre in Gde (ohne Kostenersatz) ab RJ 2019: Gesetzliche wirtschaftliche Hilfe an ausländische Staatsangehörige mit vollem Kostenersatz	135'691.65		142'000		176'250.63	
3637.36	Ausländer bis 10 Jahre in Gde (voller Kostenersatz) (bis RJ 2018)						
3637.37	Ausländer ab 10 Jahre in Gde (ohne Kostenersatz) (bis RJ 2018)						
4260.30	Rückerstattung CH-Bürger (ohne Kostenersatz) (bis RJ 2018)						
4260.33	Rückerstattung CH-Bürger (voller Kostenersatz) (bis RJ 2018)						
4260.36	Rückerstattung Ausländer (voller Kostenersatz) (bis RJ 2018)						

## Erfolgsrechnung - Einzelkonten nach Aufgaben gegliedert

Kto.-Nr.	Bezeichnung	Rechnung 2022		Budget 2022		Rechnung 2021	
		Aufwand	Ertrag	Aufwand	Ertrag	Aufwand	Ertrag
4260.37	Rückerstattung Ausländer (ohne Kostenersatz) (bis RJ 2018)						
4631.00	Staatsbeitrag		3'612.60		18'000		12'736.25
4631.01	Staatsbeitrag Integrationsagenda						
4631.31	Kostenerstattungen des Kantons für schweizerische Staatsangehörige mit vollem Kostenersatz						
4631.35	Kostenerstattungen des Kantons für ausländische Staatsangehörige mit vollem Kostenersatz		62'597.15				
4637.30	Rückerstattung CH-Bürger (ohne Kostenersatz) (ab RJ 2019)		297'434.50				259'374.40
4637.31	Rückerstattung CH-Bürger (voller Kostenersatz) (ab RJ 2019)						
4637.34	Rückerstattungen Ausländer (ohne Kostenersatz) (ab RJ 2019)		52'725.20				134'091.05
4637.35	Rückerstattung Ausländer (voller Kostenersatz) (ab RJ 2019)		75'155.40		142'000		175'223.65
<b>5721</b>	<b>Freiwillige wirtschaftliche Hilfe</b> Nettoaufwand	<b>100.00</b>	<b>0.00</b> 100.00	<b>0</b>	<b>0</b>	<b>0.00</b>	<b>0.00</b>
3637.00	Freiwillige wirtschaftliche Hilfe an Private	100.00					
4637.00	Rückerstattungen wirtschaftliche Hilfe von Privaten						
<b>5730</b>	<b>Asylwesen</b> Nettoertrag / Aufwand	<b>209'884.55</b> 133.68	<b>210'018.23</b>	<b>109'800</b>	<b>80'000</b> 29'800	<b>125'282.40</b>	<b>91'700.90</b> 33'581.50
3010.00	Löhne des Verwaltungs- und Betriebspersonals	20'067.25		16'800		9'793.00	
3050.00	AG-Beiträge AHV, IV, EO, ALV, Verwaltungskosten	174.20					
3053.00	AG-Beiträge an Unfall- und Personal-Haftpflicht- versicherungen	256.85				125.30	

## Erfolgsrechnung - Einzelkonten nach Aufgaben gegliedert

Kto.-Nr.	Bezeichnung	Rechnung 2022		Budget 2022		Rechnung 2021	
		Aufwand	Ertrag	Aufwand	Ertrag	Aufwand	Ertrag
3054.00	AG-Beiträge an Familienausgleichskasse	36.60					
3055.00	AG-Beiträge an Krankentaggeldversicherungen	62.35				30.45	
3099.00	Übriger Personalaufwand					45.00	
3111.00	Anschaffung Apparate, Maschinen, Geräte und Werkzeuge	4'392.70					
3119.00	Anschaffung übrige nicht aktivierbare Anlagen	744.05					
3120.00	Ver- und Entsorgung Liegenschaften VV (Nebenkosten gemietete und eigene Liegenschaften)	964.90		7'000		3'892.60	
3130.00	Dienstleistungen Dritter (Integrationsangebote priv. Org.)	602.55		18'000			
3130.01	Dienstleistungen Dritter (Natel Asylkoordinatorin)					774.65	
3137.00	Steuern und Abgaben (Radio und Fernsehgebühren)					1'460.00	
3158.00	Unterhalt immaterielle Anlagen (Software, Serviceverträge, UP-Grades)						
3160.00	Miete und Pacht Liegenschaften			38'000		15'600.00	
3611.00	Entschädigungen an Kantone und Konkordate						
3612.00	Entschädigungen an Kanton (Integrationsangebote Kanton)						
3614.00	Entschädigungen an öff. Unt. (Integrationsangebote öff.-rechtl. Anstalten)						
3631.00	Kostenbeteiligung für unbegleitete Minderjährige MNA						
3632.00	Defizitanteil AOZ						
3632.01	Kosten AOZ-Deutschkurse und Erwerbskosten					14'949.25	
3632.02	Kosten AOZ-Beiträge an Krankenkassen und Krankheitskosten					3'819.60	
3632.03	Kosten AOZ-Integrationszulagen und situationsbedingte Leistungen	185.00				6'052.85	
3632.04	Kosten AOZ-Grundbedarf und Mieten/Nebenkosten					3'948.45	
3632.05	Kosten AOZ-Prozesskosten					13'868.40	

## Erfolgsrechnung - Einzelkonten nach Aufgaben gegliedert

Kto.-Nr.	Bezeichnung	Rechnung 2022		Budget 2022		Rechnung 2021	
		Aufwand	Ertrag	Aufwand	Ertrag	Aufwand	Ertrag
3635.02	Beiträge an Krankenkasse						
3637.00	Beiträge an Asylbewerber	88'813.55		30'000		50'922.85	
3637.01	Beiträge an Personen mit Schutzstatus S	93'584.55					
4260.00	Rückerstattungen und Kostenbeteiligungen Dritter						
4430.00	Mietzinse Liegenschaften FV						
4610.00	Beiträge vom Bund (Unterbringungspauschalen)				80'000		
4630.00	Beiträge vom Bund (Unterbringungspauschalen)						82'044.40
4631.00	Beiträge des Kantons		190'356.91				
4637.00	Beiträge von Asylbewerbern		7'764.25				9'656.50
4637.01	Beiträge von Personen mit Schutzstatus S		11'897.07				
<b>5790</b>	<b>Fürsorge, Übriges</b>	<b>203'158.85</b>	<b>8'358.70</b>	<b>203'200</b>	<b>1'200</b>	<b>185'176.84</b>	<b>3'925.05</b>
	Nettoaufwand		194'800.15		202'000		181'251.79
3000.00	Entschädigungen, Tag- und Sitzungsgelder Behörden und Kommissionen						
3010.00	Löhne des Verwaltungs- und Betriebspersonals	62'865.20		49'000		47'880.35	
3040.00	Kinderzulagen						
3040.09	Rückerstattungen von Kinderzulagen						
3050.00	AG-Beiträge AHV, IV, EO, ALV, Verwaltungskosten	4'055.15		3'200		3'040.70	
3052.00	AG-Beiträge an Pensionskassen	7'748.80		6'300		6'043.85	
3053.00	AG-Beiträge an Unfall- und Personal-Haftpflicht- versicherungen	807.60		700		605.85	
3054.00	AG-Beiträge an Familienausgleichskasse	706.20		600		567.45	
3055.00	AG-Beiträge an Krankentaggeldversicherungen	195.75		200		146.30	
3090.00	Aus- und Weiterbildung des Personals	990.00		3'000			
3102.00	Drucksachen, Publikationen						
3103.00	Fachliteratur, Zeitschriften	1'127.30		200		74.00	
3110.00	Anschaffung Büromöbel und -geräte					2'188.45	
3130.01	Verbandsbeiträge	220.00		1'900		1'001.75	

## Erfolgsrechnung - Einzelkonten nach Aufgaben gegliedert

Kto.-Nr.	Bezeichnung	Rechnung 2022		Budget 2022		Rechnung 2021	
		Aufwand	Ertrag	Aufwand	Ertrag	Aufwand	Ertrag
3130.02	Dienstleistungen Dritter (Integrationsangebote priv. Org.)						
3132.00	Honorare externe Berater, Gutachter, Fachexperten usw. (Check In, Autark, Fachstelle Schuldenfragen, Prozesskosten)	19'277.60		10'000		16'411.90	
3133.00	Informatik-Nutzungsaufwand			13'000		4'308.00	
3158.00	Unterhalt immaterielle Anlagen (Software, Serviceverträge, UP-Grades)	10'538.45		4'500		14'523.35	
3170.00	Reisekosten und Spesen	265.00		300		80.00	
3181.00	Tatsächliche Forderungsverluste						
3611.00	Entschädigungen an Kantone und Konkordate	33.80					
3612.00	Entschädigungen an Kanton (Integrationsangebote Kanton)						
3614.00	Entschädigung an SVA Zürich (Ausrichtung ZL)	29'996.00		30'000		29'476.00	
3614.01	Entschädigungen an öff. Unt. (Integrationsangebote öff.-rechtl. Anstalten)						
3632.00	Beitrag an Zweckverband Sozialdienst	64'332.00		80'000		58'578.89	
3636.00	Beiträge an private Organisationen ohne Erwerbszweck						
3660.20	Planmässige Abschreibungen Investitionsbeiträge an Gemeinden und ZV			300		250.00	
4210.00	Gebühren für Amtshandlungen		390.00				840.00
4260.01	Rückerstattungen und Kostenbeteiligungen Dritter						2'185.05
4490.00	Aufwertungen VV		750.00				
4611.00	Entschädigungen von Kantonen und Konkordaten		6'318.70				
4631.00	Staatsbeitrag Integrationsagenda						
4910.00	Interne Verrechnung von Dienstleistungen		900.00		1'200		900.00



## Erfolgsrechnung - Einzelkonten nach Aufgaben gegliedert

Kto.-Nr.	Bezeichnung	Rechnung 2022		Budget 2022		Rechnung 2021	
		Aufwand	Ertrag	Aufwand	Ertrag	Aufwand	Ertrag
<b>59</b>	<b>Soziale Wohlfahrt, übriges</b>	<b>11'266.00</b>	<b>0.00</b>	<b>10'000</b>	<b>0</b>	<b>10'000.00</b>	<b>0.00</b>
	Nettoaufwand		11'266.00		10'000		10'000.00
<b>5920</b>	<b>Hilfsaktionen im Inland</b>	<b>11'266.00</b>	<b>0.00</b>	<b>10'000</b>	<b>0</b>	<b>10'000.00</b>	<b>0.00</b>
	Nettoaufwand		11'266.00		10'000		10'000.00
3632.00	Beiträge an Gemeinden und Zweckverbände	11'266.00		10'000		10'000.00	
<b>6</b>	<b>VERKEHR UND NACHRICHTENÜBERMITTLUNG</b>	<b>838'282.54</b>	<b>1'400'629.44</b>	<b>1'071'700</b>	<b>1'387'400</b>	<b>1'192'719.80</b>	<b>585'992.44</b>
	Nettoertrag / Aufwand	562'346.90		315'700			606'727.36
<b>61</b>	<b>Strassenverkehr</b>	<b>589'393.59</b>	<b>190'985.51</b>	<b>675'800</b>	<b>158'400</b>	<b>723'517.95</b>	<b>336'159.99</b>
	Nettoaufwand		398'408.08		517'400		387'357.96
<b>6150</b>	<b>Gemeindestrassen</b>	<b>589'393.59</b>	<b>190'985.51</b>	<b>675'800</b>	<b>158'400</b>	<b>723'517.95</b>	<b>336'159.99</b>
	Nettoaufwand		398'408.08		517'400		387'357.96
3010.00	Löhne des Verwaltungs- und Betriebspersonals	180'737.15		181'000		172'580.45	
3040.00	Kinderzulagen						
3040.09	Rückerstattungen von Kinderzulagen						
3049.00	Übrige Zulagen (Dienstkleider)	2'187.25		2'500		361.85	
3050.00	AG-Beiträge AHV, IV, EO, ALV, Verwaltungskosten	11'582.35		10'300		11'056.05	
3052.00	AG-Beiträge an Pensionskassen	15'678.60		16'900		13'660.90	
3053.00	AG-Beiträge an Unfall- und Personal-Haftpflicht- versicherungen	5'833.80		5'600		5'196.45	
3054.00	AG-Beiträge an Familienausgleichskasse	2'017.10		2'000		2'062.55	
3055.00	AG-Beiträge an Krankentaggeldversicherungen	560.70		500		533.45	
3090.00	Aus- und Weiterbildung des Personals	2'052.90		3'000		2'190.60	
3099.00	Übriger Personalaufwand			200		50.40	
3101.10	Betriebs-, Verbrauchsmaterial	10'168.75		8'000		17'775.31	
3102.00	Drucksachen, Publikationen			500			

## Erfolgsrechnung - Einzelkonten nach Aufgaben gegliedert

Kto.-Nr.	Bezeichnung	Rechnung 2022		Budget 2022		Rechnung 2021	
		Aufwand	Ertrag	Aufwand	Ertrag	Aufwand	Ertrag
3111.10	Anschaffung Maschinen, Geräte, Fahrzeuge	16'349.50		22'000		67'156.30	
3111.20	Anschaffung Werkzeug und Werkgeschirr	108.25		1'500		1'007.95	
3111.30	Anschaffung Parkuhren						
3120.02	Strom für Strassenbeleuchtungen und Heizung von Verkehrsspiegeln	25'429.50		25'000		25'361.25	
3130.02	Betriebskosten Parking Pay Funktionen Parkuhren	723.75		1'500		723.75	
3130.03	Dienstleistungen Dritter	296.20		2'000		1'533.90	
3130.04	Telefon, Natel	610.50		600		594.00	
3130.05	Verbandsbeiträge	225.00		300		300.00	
3134.00	Sachversicherungsprämien	4'186.79		5'000		3'870.26	
3137.00	Steuern und Abgaben	3'813.50		4'000		4'783.00	
3141.10	Winterdienst	487.55		2'500		7'470.55	
3141.20	Strassenreinigung	37'493.65		38'000		33'766.60	
3141.30	Strassenbeleuchtungen und Strassensignale, Verkehrsspiegel	8'200.05		20'000		44'518.00	
3141.31	Strassenbeleuchtungen und Strassensignale, Haldenstrasse						
3141.40	Baulicher Strassenunterhalt	11'092.95		70'000		50'975.37	
3141.41	Baulicher Strassenunterhalt Haldenstrasse						
3141.50	Reparaturen, Frostschäden, Elementarschäden					105.80	
3141.60	Geringfügiger Landerwerb						
3151.00	Unterhalt Apparate, Maschinen, Geräte, Fahrzeuge, Werkzeuge	4'252.40		7'000		2'735.10	
3151.01	Unterhalt von Parkuhren			500		781.40	
3170.00	Reisekosten und Spesen			200			
3300.10	Planmässige Abschreibungen Strassen und Verkehrswege VV	215'625.25		214'000		215'625.16	
3300.30	Planmässige Abschreibungen übrige Tiefbauten VV	-2'794.25		-800		-2'794.30	
3300.60	Planmässige Abschreibungen Mobilien VV	14'474.40		14'500		17'135.85	
3301.70	Ausserplanmässige Abschreibung Anlagen im Bau VV						

## Erfolgsrechnung - Einzelkonten nach Aufgaben gegliedert

Kto.-Nr.	Bezeichnung	Rechnung 2022		Budget 2022		Rechnung 2021	
		Aufwand	Ertrag	Aufwand	Ertrag	Aufwand	Ertrag
3910.00	Interne Verrechnung von Dienstleistungen	18'000.00		17'500		22'400.00	
3980.00	Interne Übertragungen						
4240.01	Gebühren Parkuhren		4'089.36		4'500		4'484.74
4260.00	Rückerstattungen und Kostenbeteiligungen Dritter		13'496.15		8'000		13'775.25
4631.00	Abgeltung Kanton für Übernahme Personenunterführung						162'300.00
4631.01	Beiträge von Kanton und Konkordaten (Staatsbeitrag Strassenunterhalt)						
4660.00	Planmässige Auflösung passivierter Investitionsbeiträge vom Bund für den allg. Haushalt						
4660.20	Planmässige Auflösung passivierter Investitionsbeiträge von Gemeinden und ZV für den allg. Haushalt						
4660.50	Planmässige Auflösung passivierter Investitionsbeiträge von privaten Unternehmungen für den allg. Haushalt						
4910.00	Interne Verrechnung von Dienstleistungen		173'400.00		145'900		155'600.00
<b>62</b>	<b>Öffentlicher Verkehr</b>	<b>194'603.60</b>	<b>0.00</b>	<b>214'800</b>	<b>0</b>	<b>219'369.40</b>	<b>0.00</b>
	Nettoaufwand		194'603.60		214'800		219'369.40
<b>6210</b>	<b>Bahninfrastruktur</b>	<b>77'208.00</b>	<b>0.00</b>	<b>82'000</b>	<b>0</b>	<b>74'166.00</b>	<b>0.00</b>
	Nettoaufwand		77'208.00		82'000		74'166.00
3141.00	Bushaltestelle Buslinie 309 (Dorfstrasse)						
3300.10	Planmässige Abschreibungen Strassen und Verkehrswege VV			9'500			
3612.00	Entschädigung an Gde Gerolswil Erstellung Buswartehaus						
3631.00	Beiträge an den Bahninfrastrukturfonds	77'208.00		72'500		74'166.00	

Kto.-Nr.	Bezeichnung	Rechnung 2022		Budget 2022		Rechnung 2021	
		Aufwand	Ertrag	Aufwand	Ertrag	Aufwand	Ertrag
<b>6220</b>	<b>Regional- und Agglomerationsverkehr</b>	<b>117'395.60</b>	<b>0.00</b>	<b>132'800</b>	<b>0</b>	<b>145'203.40</b>	<b>0.00</b>
	Nettoaufwand		117'395.60		132'800		145'203.40
3120.00	Strom, Wasser, Heizung	266.70		400		272.70	
3130.00	Dienstleistungen Dritter	90.90		400		83.70	
3143.00	Baulichter Unterhalt					21'000.00	
3631.00	Beitrag an Verkehrsverbund ZVV	117'038.00		132'000		123'847.00	
4260.00	Rückerstattungen von Post-Auto Abgeltungen						
<b>6230</b>	<b>Agglomerationsverkehr</b>	<b>0.00</b>	<b>0.00</b>	<b>0</b>	<b>0</b>	<b>0.00</b>	<b>0.00</b>
3143.00	Baulicher Unterhalt						
<b>64</b>	<b>Nachrichtenübermittlung</b>	<b>54'285.35</b>	<b>1'209'643.93</b>	<b>181'100</b>	<b>1'229'000</b>	<b>249'832.45</b>	<b>249'832.45</b>
	Nettoertrag	1'155'358.58		1'047'900			
<b>6401</b>	<b>Netzwerke (Gemeindebetrieb)</b>	<b>54'285.35</b>	<b>1'209'643.93</b>	<b>181'100</b>	<b>1'229'000</b>	<b>249'832.45</b>	<b>249'832.45</b>
	Nettoertrag	1'155'358.58		1'047'900			
3000.00	Entschädigungen, Tag- und Sitzungsgelder	82.05		2'500		5'447.10	
3050.00	AG-Beiträge AHV, IV, EO, ALV Verwaltungskosten	5.30				266.75	
3053.00	AG-Beiträge an Unfall- und Personalhaftpflicht-Versicherungen					8.50	
3054.00	AG-Beiträge an Familienausgleichskassen	0.90				49.80	
3055.00	AG-Beiträge an Krankentaggeldversicherungen					4.50	
3100.00	Drucksachen, Publikationen			25'000		1'243.20	
3120.00	Ver- und Entsorgung Liegenschaften VV	2'768.15		4'000		5'100.55	
3130.00	Dienstleistungen Dritter	9'714.55		20'000		22'360.20	
3130.01	Telefon			200			
3130.02	Verbandsbeiträge	1'190.40		1'300		1'279.70	

## Erfolgsrechnung - Einzelkonten nach Aufgaben gegliedert

Kto.-Nr.	Bezeichnung	Rechnung 2022		Budget 2022		Rechnung 2021	
		Aufwand	Ertrag	Aufwand	Ertrag	Aufwand	Ertrag
3130.03	Allgemeine Verwaltungskosten						
3130.04	Dienstleistungen Dritter					8'325.00	
3137.00	Steuern und Abgaben	138.80		2'500		4'627.40	
3137.01	Signalbezug Radio/TV	10'987.30		21'000		20'257.10	
3137.02	Nachführung Leitungskataster	89.30		5'000			
3143.00	Baulicher Unterhalt	13'368.70		20'000		35'048.20	
3143.01	Neuanschlüsse, Verkabelungen			20'000		22'363.35	
3143.02	Leerrohre			10'000			
3170.00	Reisekosten und Spesen	1'203.80		1'000		722.00	
3192.00	Urheberrechtsgebühren	14'736.10		27'000		29'383.80	
3300.31	Planmässige Abschreibungen übrige Tiefbauten VV					37'137.20	
3320.91	Planmässige Abschreibungen übrige immaterielle Anlagen						
3510.00	Einlage in Spezialfinanzierung des Eigenkapitals					42'808.10	
3900.00	Interne Verrechnung von Material- und Warenbezügen			4'400		4'300.00	
3910.00	Interne Verrechnung von Dienstleistungen			17'200		9'100.00	
4210.01	Inkassogebühren						185.70
4240.00	Abonnementsgebühren		94'897.65		99'000		191'805.00
4260.00	Rückerstattungen und Kostenbeteiligungen Dritter		60'164.30		60'000		51'048.80
4260.01	Entschädigung Werbefenster		3'734.80		11'000		6'792.95
4260.02	Rückerstattungen und Kostenbeteiligungen Dritter						
	Neuanschlüsse, Verkabelungen						
4510.00	Entnahme aus Spezialfinanzierungen des Eigenkapitals		558'455.98		515'700		
4940.00	Interne Verrechnung von kalk. Zinsen und Finanzaufwand						
4980.00	Interne Übertragungen		492'391.20		543'300		

## Erfolgsrechnung - Einzelkonten nach Aufgaben gegliedert

Kto.-Nr.	Bezeichnung	Rechnung 2022		Budget 2022		Rechnung 2021	
		Aufwand	Ertrag	Aufwand	Ertrag	Aufwand	Ertrag
<b>7</b>	<b>UMWELTSCHUTZ UND RAUMORDNUNG</b>	<b>1'210'581.42</b>	<b>1'041'157.73</b>	<b>1'218'900</b>	<b>1'036'200</b>	<b>1'158'540.60</b>	<b>1'026'786.93</b>
	Nettoaufwand		169'423.69		182'700		131'753.67
<b>71</b>	<b>Wasserversorgung</b>	<b>421'797.35</b>	<b>400'797.35</b>	<b>414'000</b>	<b>388'000</b>	<b>413'000.75</b>	<b>392'000.75</b>
	Nettoaufwand		21'000.00		26'000		21'000.00
<b>7100</b>	<b>Wasserversorgung (allgemein)</b>	<b>21'000.00</b>	<b>0.00</b>	<b>26'000</b>	<b>0</b>	<b>21'000.00</b>	<b>0.00</b>
	Nettoaufwand		21'000.00		26'000		21'000.00
3120.00	Wasserverbrauch öff. Laufbrunnen	21'000.00		21'000		21'000.00	
3143.00	Unterhalt übrige Tiefbauten (Brunnen)			5'000			
<b>7101</b>	<b>Wasserwerk [Gemeindebetrieb]</b>	<b>400'797.35</b>	<b>400'797.35</b>	<b>388'000</b>	<b>388'000</b>	<b>392'000.75</b>	<b>392'000.75</b>
3000.00	Entschädigungen, Tag- und Sitzungsgelder			1'500			
3010.00	Löhne des Verwaltungs- und Betriebspersonals			33'000		11'871.30	
3050.00	AG-Beiträge AHV, IV, EO, ALV, Verwaltungskosten					326.70	
3053.00	AG-Beiträge an Unfall- und Personal-Haftpflicht- versicherungen					80.60	
3054.00	AG-Beiträge an Familienausgleichskasse					73.55	
3101.02	Betriebs- und Verbrauchsmaterial	1'504.90		1'000		2'440.00	
3111.02	Wasserzähler			2'000		945.25	
3120.01	Strom	4'968.20		4'000		4'418.70	
3130.00	Dienstleistungen Dritter	14'626.15		3'600		13'827.35	
3130.01	Nachführung Leitungskataster	4'627.80		4'000		6'398.55	
3132.00	Trinkwasserkontrollen	4'580.25		5'000		5'927.80	
3134.00	Sachversicherungsprämien						
3137.00	Abgaben und Steuern	231.00		400		391.00	
3143.01	Unterhalt Reservoir, Pumpstationen, Quell- fassungen	32'719.55		5'000		6'881.95	
3143.02	Unterhalt Leitungsnetz	70'882.80		67'000		25'141.60	

## Erfolgsrechnung - Einzelkonten nach Aufgaben gegliedert

Kto.-Nr.	Bezeichnung	Rechnung 2022		Budget 2022		Rechnung 2021	
		Aufwand	Ertrag	Aufwand	Ertrag	Aufwand	Ertrag
3143.03	Unterhalt Hydranten	8'956.60		5'000		33'837.80	
3143.04	Unterhalt öffentliche Laufbrunnen	2'403.40		2'500		7'378.60	
3143.05	Unterhalt Quellen	3'134.30		4'000		7'371.95	
3192.00	Abgeltung von Rechten (Durchleitungsrechte etc.)						
3199.00	Übriger Betriebsaufwand (MWST-Vorsteuerminderung)	449.00				678.15	
3300.31	Planmässige Abschreibungen übrige Tiefbauten VV	15'166.90		20'300		14'523.00	
3300.41	Planmässige Abschreibungen Hochbauten VV						
3300.61	Planmässige Abschreibungen Mobilien VV						
3320.91	Planmässige Abschreibungen übrige immaterielle Anlagen						
3510.00	Einlage in Spezialfinanzierung des Eigenkapitals	35'455.95		19'100		60'448.40	
3632.00	Betriebsbeitrag Gruppenwasserversorgung	158'378.65		117'300		107'445.65	
3660.21	Planmässige Abschreibungen Investi- tionsbeiträge an Gemeinden und ZV	-605.20		60'400		61'192.85	
3661.20	Ausserplanmässige Abschreibungen Investitionsbeiträge an Gemeinden und ZV	12'917.10					
3900.00	Interne Verrechnung von Material- und Waren- bezügen	8'000.00		4'400		4'300.00	
3910.00	Interne Verrechnung von Dienstleistungen	22'400.00		28'500		16'100.00	
3940.00	Interne Verrechnung von kalkulatorischen Zinsen und Finanzaufwand						
4210.01	Inkassogebühren		73.30				
4240.01	Wasserabgabe an Private		322'483.15		310'000		308'285.85
4240.02	Wasserabgabe an Industrie und Gewerbe		21'908.00		22'000		25'190.00
4240.03	Wasserabgabe an Baustellen/ab Hydrant		1'280.00		1'000		3'507.00
4240.05	Wasserzählermieten		12'137.50		12'000		12'102.50
4240.06	Pauschaler Wasserzins		20'487.80		21'000		20'487.80
4240.07	Hydrantensteuer		13'927.60		14'000		13'927.60

Kto.-Nr.	Bezeichnung	Rechnung 2022		Budget 2022		Rechnung 2021	
		Aufwand	Ertrag	Aufwand	Ertrag	Aufwand	Ertrag
4260.00	Rückerstattungen und Kostenbeteiligungen Hydrantenbeitrag GVZ		8'500.00		8'000		8'500.00
4510.00	Entnahme aus Spezialfinanzierung des Eigenkapitals						
4660.11	Planmässige Auflösung passivierter Investitionsbeiträge von Kanton für Eigenwirtschaftsbetriebe						
4660.71	Planmässige Auflösung passivierter Investitionsbeiträge von privaten Haushalten für Eigenwirtschaftsbetriebe						
4690.00	Übriger Transferertrag						
4940.00	Interne Verrechnung von kalk. Zinsen und Finanzaufwand						
4980.00	Interne Übertragungen						
<b>72</b>	<b>Abwasserbeseitigung</b>	<b>330'054.79</b>	<b>330'054.79</b>	<b>364'300</b>	<b>364'300</b>	<b>319'890.60</b>	<b>319'890.60</b>
<b>7201</b>	<b>Abwasserbeseitigung [Gemeindebetrieb]</b>	<b>330'054.79</b>	<b>330'054.79</b>	<b>364'300</b>	<b>364'300</b>	<b>319'890.60</b>	<b>319'890.60</b>
3120.00	Strom	535.05		800		370.20	
3130.04	Reinigung Leitungsnetz	16'080.40		20'000		9'590.55	
3130.05	Telefon			200			
3132.00	Nachführung Leitungskataster	2'846.25		4'000		989.65	
3137.00	Steuern und Abgaben					160.00	
3143.00	Unterhalt Schmutzwasserpumpwerk	417.85		2'500		1'228.00	
3143.01	Unterhalt Leitzungsnetz und Regenklärbecken	5'029.65		12'000		20'816.95	
3199.00	Übriger Betriebsaufwand (MWST-Vorsteuerminderung)						
3300.31	Planmässige Abschreibungen übrige Tiefbauten VV	-61'993.30		-54'000		-60'062.45	
3320.91	Planmässige Abschreibungen übrige immaterielle Anlagen						



Kto.-Nr.	Bezeichnung	Rechnung 2022		Budget 2022		Rechnung 2021	
		Aufwand	Ertrag	Aufwand	Ertrag	Aufwand	Ertrag
3510.00	Einlagen in Spezialfinanzierung des Eigenkapitals	6'809.49				3'909.20	
3632.00	Betriebskosten Sammelkanal II	15'086.00		27'800		13'720.00	
3632.01	Amortisation Sammelkanal II (HSK)	31'030.00		35'500		31'348.00	
3632.02	Amortisation Klärbecken						
3632.03	Betriebskosten Kläranlage	149'447.00		150'500		141'382.00	
3632.04	Amortisation Kläranlage	70'814.00		74'200		70'614.00	
3632.05	Verbrennung Klärschlamm	64'026.95		64'500		62'306.00	
3632.06	Amortisation Klärschlamm	2'807.00		3'300		2'800.00	
3660.21	Planmässige Abschreibungen Investitionsbeiträge an Gemeinden und ZV	4'318.45		4'300		4'318.50	
3900.00	Interne Verrechnung von Material- und Warenbezügen	8'000.00		4'400		4'300.00	
3910.00	Interne Verrechnung von Dienstleistungen	14'800.00		14'300		12'100.00	
3940.00	Interne Verrechnung von kalkulatorischen Zinsen und Finanzaufwand						
4240.01	Kanalbenützungsgebühren		330'054.79		300'000		319'890.60
4510.00	Entnahme aus Spezialfinanzierung des Eigenkapitals				64'300		
4660.11	Planmässige Auflösung passivierter Investitionsbeiträge von Kanton für Eigenwirtschaftsbetriebe						
4660.71	Planmässige Auflösung passivierter Investitionsbeiträge von privaten Haushalten für Eigenwirtschaftsbetriebe						
4940.00	Interne Verrechnung von kalk. Zinsen und Finanzaufwand						
<b>73</b>	<b>Abfallwirtschaft</b>	<b>308'357.93</b>	<b>308'557.93</b>	<b>283'800</b>	<b>283'800</b>	<b>315'322.08</b>	<b>314'775.58</b>
	Nettoertrag / Aufwand	200.00					546.50
<b>7300</b>	<b>Abfallwirtschaft (allgemein)</b>	<b>672.00</b>	<b>872.00</b>	<b>1'000</b>	<b>1'000</b>	<b>758.50</b>	<b>212.00</b>
	Nettoertrag / Aufwand	200.00					546.50

## Erfolgsrechnung - Einzelkonten nach Aufgaben gegliedert

Kto.-Nr.	Bezeichnung	Rechnung 2022		Budget 2022		Rechnung 2021	
		Aufwand	Ertrag	Aufwand	Ertrag	Aufwand	Ertrag
3130.00	Kadaverentsorgung	672.00		1'000		758.50	
4240.00	Benützungsgebühren/Dienstleistungen Kadaververnichtung		432.00				212.00
4260.00	Rückerstattungen Dritter		440.00		1'000		
<b>7301</b>	<b>Abfallwirtschaft [Gemeindebetrieb]</b>	<b>307'685.93</b>	<b>307'685.93</b>	<b>282'800</b>	<b>282'800</b>	<b>314'563.58</b>	<b>314'563.58</b>
3010.00	Löhne des Verwaltungs- und Betriebspersonals	24'947.85		25'000		23'444.00	
3050.00	AG-Beiträge AHV, IV, EO, ALV, Verwaltungskosten	1'307.55		1'200		1'167.00	
3053.00	AG-Beiträge an Unfall- und Personal-Haftpflicht- versicherungen	328.30		400		308.20	
3054.00	AG-Beiträge an Familienausgleichskasse	227.65		300		217.90	
3055.00	AG-Beiträge an Krankentaggeldversicherungen	77.20		100		72.85	
3099.00	Übriger Personalaufwand	200.00		300		280.00	
3102.00	Drucksachen, Publikationen	2'509.05		2'500		2'297.60	
3111.00	Anschaffung Apparate, Maschinen, Geräte, Fahrzeuge, Werkzeuge.	3'741.90		4'500		10'712.35	
3130.00	Anlässe			2'000			
3130.02	Kehrichtabfuhr	36'357.65		40'000		38'910.45	
3130.03	Entsorgung Altpapier	941.10		2'000		3'196.10	
3130.04	Häckselaktion	3'492.15		4'500		5'725.00	
3130.05	Grünabfuhr, Kompostieraktionen	71'119.00		65'000		72'981.80	
3130.06	Entsorgung Altglas	4'161.35		5'000		6'008.80	
3130.07	Sperrgutabfahren (Mulden)	18'556.70		15'000		13'931.70	
3130.08	Sonderabfahren	3'560.65		3'000		4'814.35	
3130.09	Entsorgung Altmetalle	1'372.90		2'000		918.00	
3130.10	Entsorgung Altöl	108.40					
3130.11	Verbrennungskosten Kehricht	46'264.55		60'000		61'927.50	
3132.00	Honorare externe Berater, Gutachter, Fachexperten						
3151.00	Unterhalt Apparate, Maschinen, Geräte, Fahr- zeuge, Werkzeuge			3'000		387.55	

## Erfolgsrechnung - Einzelkonten nach Aufgaben gegliedert

Kto.-Nr.	Bezeichnung	Rechnung 2022		Budget 2022		Rechnung 2021	
		Aufwand	Ertrag	Aufwand	Ertrag	Aufwand	Ertrag
3199.00	Übriger Betriebsaufwand (MWST-Vorsteuerkürzung)						
3300.41	Planmässige Abschreibungen Hochbauten VV Abfall	753.90		800		753.85	
3510.00	Einlage in die Spezialfinanzierung	28'958.08				20'308.58	
3611.00	Entschädigung an Kantone und Konkordate			2'000			
3900.00	Interne Verrechnung von Material- und Waren- bezügen	8'000.00		4'400		4'300.00	
3910.00	Interne Verrechnung von Dienstleistungen	50'700.00		39'800		41'900.00	
3940.00	Interne Verrechnung von kalkulatorischen Zinsen und Finanzaufwand						
4210.01	Inkassogebühren		73.30				74.30
4240.02	Grundgebühren		201'667.33		160'000		199'960.93
4240.05	Sackgebühren Kehricht		93'530.20		100'000		101'473.90
4250.00	Verkäufe Säcke und Marken		43.55		100		91.55
4260.01	Ertrag Altglas		4'906.40		5'000		5'514.15
4260.03	Ertrag Altpapier		7'039.65		3'000		6'576.10
4260.04	Erträge Entsorgungsplatz		325.50		500		772.65
4260.05	Rückerstattungen und Kostenbeteiligungen Dritter		100.00				100.00
4510.00	Entnahme aus Spezialfinanzierung des Eigenkapitals				14'200		
4940.00	Interne Verrechnung von kalk. Zinsen und Finanzaufwand						
<b>74</b>	<b>Verbauungen</b>	<b>9'050.75</b>	<b>0.00</b>	<b>28'600</b>	<b>0</b>	<b>12'443.00</b>	<b>0.00</b>
	Nettoaufwand		9'050.75		28'600		12'443.00
<b>7410</b>	<b>Gewässerverbauungen</b>	<b>9'050.75</b>	<b>0.00</b>	<b>28'600</b>	<b>0</b>	<b>12'443.00</b>	<b>0.00</b>
	Nettoaufwand		9'050.75		28'600		12'443.00
3132.00	Honorare externe Berater, Gutachter, Fachexperten usw.						
3142.00	Gewässerunterhalt	2'037.50		7'000		2'329.65	

## Erfolgsrechnung - Einzelkonten nach Aufgaben gegliedert

Kto.-Nr.	Bezeichnung	Rechnung 2022		Budget 2022		Rechnung 2021	
		Aufwand	Ertrag	Aufwand	Ertrag	Aufwand	Ertrag
3300.20	Planmässige Abschreibungen Wasserbau VV	6'513.25		18'500		6'513.35	
3300.30	Planmässige Abschreibungen übrige Tiefbauten VV	-400.00		-400		-400.00	
3910.00	Interne Verrechnung von Dienstleistungen	900.00		3'500		4'000.00	
4660.70	Planmässige Auflösung passivierter Investitionsbeiträge von privaten Haushalten						
<b>75</b>	<b>Arten- und Landschaftsschutz</b>	<b>1'082.40</b>	<b>0.00</b>	<b>1'000</b>	<b>0</b>	<b>1'082.35</b>	<b>0.00</b>
	Nettoaufwand		1'082.40		1'000		1'082.35
<b>7500</b>	<b>Arten- und Landschaftsschutz</b>	<b>1'082.40</b>	<b>0.00</b>	<b>1'000</b>	<b>0</b>	<b>1'082.35</b>	<b>0.00</b>
	Nettoaufwand		1'082.40		1'000		1'082.35
3300.20	Planmässige Abschreibungen Wasserbau VV	1'082.40		1'000		1'082.35	
<b>76</b>	<b>Bekämpfung von Umweltverschmutzung</b>	<b>40'036.60</b>	<b>120.00</b>	<b>42'000</b>	<b>100</b>	<b>32'799.70</b>	<b>120.00</b>
	Nettoaufwand		39'916.60		41'900		32'679.70
<b>7690</b>	<b>Übrige Bekämpfung von Umweltverschmutzung</b>	<b>40'036.60</b>	<b>120.00</b>	<b>42'000</b>	<b>100</b>	<b>32'799.70</b>	<b>120.00</b>
	Nettoaufwand		39'916.60		41'900		32'679.70
3000.00	Entschädigungen, Tag- und Sitzungsgelder			400			
3101.00	Betriebs-, Verbrauchsmaterial	5'010.50		5'000		4'083.95	
3130.00	Verbandsbeiträge	1'022.00		5'000		1'311.60	
3130.01	Aufwand Gemeindeallianz						
3132.00	Honorare externe Berater, Gutachter, Fachexperten usw.			1'000			
3132.01	Dienstl. Dritter in Zus'hang Rangierbahnhof						
3170.00	Reisekosten und Spesen						

Kto.-Nr.	Bezeichnung	Rechnung 2022		Budget 2022		Rechnung 2021	
		Aufwand	Ertrag	Aufwand	Ertrag	Aufwand	Ertrag
3300.30	Planmässige Abschreibungen übrige Tiefbauten VV	604.10		600		604.15	
3910.00	Interne Verrechnung von Dienstleistungen	33'400.00		30'000		26'800.00	
4210.00	Gebühren für Amtshandlungen Gemeindebeitrag Gemeindeallianz		120.00		100		120.00
<b>77</b>	<b>Übriger Umweltschutz</b>	<b>88'345.60</b>	<b>1'627.66</b>	<b>71'300</b>	<b>0</b>	<b>50'023.80</b>	<b>0.00</b>
	Nettoaufwand		86'717.94		71'300		50'023.80
<b>7710</b>	<b>Friedhof und Bestattung</b>	<b>88'345.60</b>	<b>1'627.66</b>	<b>71'300</b>	<b>0</b>	<b>50'023.80</b>	<b>0.00</b>
	Nettoaufwand		86'717.94		71'300		50'023.80
3632.00	Beitrag ZV Friedhof Weiningen	88'345.60		70'300		49'584.85	
3660.20	Planmässige Abschreibungen Investitionsbeiträge an Zweckverbände			1'000		438.95	
4690.00	Uebriger Transferertrag		1'627.66				
<b>79</b>	<b>Raumordnung</b>	<b>11'856.00</b>	<b>0.00</b>	<b>13'900</b>	<b>0</b>	<b>13'978.32</b>	<b>0.00</b>
	Nettoaufwand		11'856.00		13'900		13'978.32
<b>7900</b>	<b>Raumordnung</b>	<b>11'856.00</b>	<b>0.00</b>	<b>13'900</b>	<b>0</b>	<b>13'978.32</b>	<b>0.00</b>
	Nettoaufwand		11'856.00		13'900		13'978.32
3000.00	Entschädigungen, Tag- und Sitzungsgelder						
3050.00	AG-Beiträge AHV, IV, EO, ALV, Verwaltungskosten						
3053.00	AG-Beiträge an Unfall- und Personal-Haftpflichtversicherungen						
3054.00	AG-Beiträge an Familienausgleichskasse						
3055.00	AG-Beiträge an Krankentaggeldversicherungen						
3130.00	Dienstleistungen Dritter	2'853.00					
3132.00	Honorare externe Berater, Gutachter, Fachexperten uw. (Überarbeitung BZO)			5'000		4'928.10	

Kto.-Nr.	Bezeichnung	Rechnung 2022		Budget 2022		Rechnung 2021	
		Aufwand	Ertrag	Aufwand	Ertrag	Aufwand	Ertrag
3511.00	Einlagen in den Mehrwertausgleichsfonds						
3612.00	Beitrag an Zürcher Planungsgruppe Limmattal/Regionale Projektschau Limmattal	9'003.00		8'900		9'050.22	
3630.00	Beiträge an private Unternehmungen (Grundeigentümer)						
3637.00	Beiträge an private Haushalte						
4022.10	Mehrwertabschöpfung						
<b>8</b>	<b>VOLKSWIRTSCHAFT</b>	<b>72'651.95</b>	<b>272'669.70</b>	<b>73'500</b>	<b>228'500</b>	<b>80'910.55</b>	<b>296'582.75</b>
	Nettoertrag	200'017.75		155'000		215'672.20	
<b>81</b>	<b>Landwirtschaft</b>	<b>15'047.15</b>	<b>0.00</b>	<b>15'500</b>	<b>0</b>	<b>15'497.10</b>	<b>0.00</b>
	Nettoaufwand		15'047.15		15'500		15'497.10
<b>8120</b>	<b>Landwirtschaftliche Strukturverbesserungen</b>	<b>15'047.15</b>	<b>0.00</b>	<b>15'000</b>	<b>0</b>	<b>15'014.60</b>	<b>0.00</b>
	Nettoaufwand		15'047.15		15'000		15'014.60
3141.00	Unterhalt Feld- und Flurwege	15'047.15		15'000		15'014.60	
<b>8140</b>	<b>Landwirtschaftliche Produktionsverbesserungen Pflanzen</b>	<b>0.00</b>	<b>0.00</b>	<b>500</b>	<b>0</b>	<b>482.50</b>	<b>0.00</b>
	Nettoaufwand				500		482.50
3000.00	Entschädigungen, Tag- und Sitzungsgelder an Behörden und Kommissionen			500		431.80	
3050.00	AG-Beiträge AHV, IV, EO, ALV, Verwaltungskosten					27.80	
3053.00	AG-Beiträge an Unfall- und Personalhaftpflichtversicherungen					5.70	
3054.00	AG-Beiträge an Familienausgleichskasse					5.20	
3170.00	Reisekosten und Spesen					12.00	

Kto.-Nr.	Bezeichnung	Rechnung 2022		Budget 2022		Rechnung 2021	
		Aufwand	Ertrag	Aufwand	Ertrag	Aufwand	Ertrag
<b>82</b>	<b>Forstwirtschaft</b>	<b>26'044.80</b>	<b>1'715.00</b>	<b>28'000</b>	<b>1'000</b>	<b>28'057.25</b>	<b>6'112.35</b>
	Nettoaufwand		24'329.80		27'000		21'944.90
<b>8200</b>	<b>Forstwirtschaft, Hauptbetrieb</b>	<b>26'044.80</b>	<b>1'715.00</b>	<b>28'000</b>	<b>1'000</b>	<b>28'057.25</b>	<b>6'112.35</b>
	Nettoaufwand		24'329.80		27'000		21'944.90
3130.00	Auslagen für Anlässe						
3132.00	Dienstleistungen Dritter (inkl. Förster)	13'044.80		15'000		15'057.25	
3141.00	Unterhalt Waldwege	13'000.00		13'000		13'000.00	
4260.05	Rückerstattungen und Kostenbeteiligungen Dritter		1'715.00		1'000		1'241.30
4614.00	Entschädigungen von priv. Unternehmungen						880.00
4631.00	Staatsbeitrag						3'991.05
<b>83</b>	<b>Jagd und Fischerei</b>	<b>0.00</b>	<b>0.00</b>	<b>0</b>	<b>0</b>	<b>0.00</b>	<b>0.00</b>
<b>8300</b>	<b>Jagd und Fischerei</b>	<b>0.00</b>	<b>0.00</b>	<b>0</b>	<b>0</b>	<b>0.00</b>	<b>0.00</b>
4601.00	Anteil Jagdpachtertrag						
<b>85</b>	<b>Industrie, Gewerbe, Handel</b>	<b>31'560.00</b>	<b>0.00</b>	<b>30'000</b>	<b>0</b>	<b>37'356.20</b>	<b>5'796.20</b>
	Nettoaufwand		31'560.00		30'000		31'560.00
<b>8500</b>	<b>Industrie, Gewerbe, Handel</b>	<b>31'560.00</b>	<b>0.00</b>	<b>30'000</b>	<b>0</b>	<b>37'356.20</b>	<b>5'796.20</b>
	Nettoaufwand		31'560.00		30'000		31'560.00
3634.00	Beitrag an reg. Standortförderung Limmattal						
3635.00	Beitrag für Subvention Ladenlokal	31'560.00		30'000		31'560.00	

Kto.-Nr.	Bezeichnung	Rechnung 2022		Budget 2022		Rechnung 2021	
		Aufwand	Ertrag	Aufwand	Ertrag	Aufwand	Ertrag
3635.01	Beiträge an priv. Unternehmungen (juristische Personen und Selbstständigerwerbende)					5'796.20	
3635.02	Beiträge an priv. Unternehmungen (Direktzahlung durch Gde)						
4260.00	Rückerstattungen Dritter						
4631.00	Kantonsbeitrag an die Hilfe für Selbständigerwerbende (aufgrund Corona)						
4635.00	Beiträge von privaten Unternehmungen						5'796.20
<b>86</b>	<b>Banken und Versicherungen</b>	<b>0.00</b>	<b>228'950.70</b>	<b>0</b>	<b>182'500</b>	<b>0.00</b>	<b>241'813.20</b>
	Nettoertrag	228'950.70		182'500		241'813.20	
<b>8600</b>	<b>Banken und Versicherungen</b>	<b>0.00</b>	<b>228'950.70</b>	<b>0</b>	<b>182'500</b>	<b>0.00</b>	<b>241'813.20</b>
	Nettoertrag	228'950.70		182'500		241'813.20	
4604.00	Gewinnanteil ZKB		228'950.70		182'500		241'813.20
<b>87</b>	<b>Brennstoffe und Energie</b>	<b>0.00</b>	<b>42'004.00</b>	<b>0</b>	<b>45'000</b>	<b>0.00</b>	<b>42'861.00</b>
	Nettoertrag	42'004.00		45'000		42'861.00	
<b>8710</b>	<b>Elektrizität (allgemein)</b>	<b>0.00</b>	<b>42'004.00</b>	<b>0</b>	<b>45'000</b>	<b>0.00</b>	<b>42'861.00</b>
	Nettoertrag	42'004.00		45'000		42'861.00	
4604.00	Ausgleichsvergütung EKZ		42'004.00		45'000		42'861.00
<b>9</b>	<b>FINANZEN UND STEUERN</b>	<b>3'781'932.80</b>	<b>7'387'532.25</b>	<b>1'720'100</b>	<b>6'031'100</b>	<b>2'569'113.73</b>	<b>6'882'662.51</b>
	Nettoertrag	3'605'599.45		4'311'000		4'313'548.78	
<b>91</b>	<b>Steuern</b>	<b>26'385.07</b>	<b>6'309'194.97</b>	<b>14'000</b>	<b>4'887'400</b>	<b>7'674.15</b>	<b>6'489'141.51</b>
	Nettoertrag	6'282'809.90		4'873'400		6'481'467.36	



## Erfolgsrechnung - Einzelkonten nach Aufgaben gegliedert

Kto.-Nr.	Bezeichnung	Rechnung 2022		Budget 2022		Rechnung 2021	
		Aufwand	Ertrag	Aufwand	Ertrag	Aufwand	Ertrag
<b>9100</b>	<b>Allgemeine Gemeindesteuern</b>	<b>21'375.07</b>	<b>4'313'997.67</b>	<b>9'500</b>	<b>3'664'400</b>	<b>2'634.15</b>	<b>4'333'745.66</b>
	Nettoertrag	4'292'622.60		3'654'900		4'331'111.51	
3181.00	Tatsächliche Forderungsverluste	21'375.07		9'500		2'634.15	
4000.00	Einkommenssteuern natürliche Personen Rechnungsjahr		3'222'626.20		2'800'000		3'132'353.00
4000.10	Einkommenssteuern natürliche Personen frühere Jahre		237'537.60		200'000		465'763.60
4000.20	Nachsteuern Einkommenssteuern natürliche Personen		1'790.88				-10'013.45
4000.40	Aktive Steuerauscheidungen Einkommenssteuer nat. Personen		88'080.10		60'000		17'646.00
4000.50	Passive Steuerauscheidungen Einkommenssteuer nat. Personen		-140'584.05		-145'000		-224'100.45
4000.60	Anrechnung ausländischer Quellensteuern natürliche Personen		-4'154.95		-7'000		-4'785.95
4001.00	Vermögenssteuer natürliche Personen Rechnungsjahr		672'959.30		600'000		622'607.20
4001.10	Vermögenssteuern natürliche Personen frühere Jahre		102'714.10		50'000		76'767.65
4001.20	Nachsteuern Vermögenssteuern natürliche Personen		1'063.13				9'617.47
4001.40	Aktive Steuerauscheidungen Vermögenssteuer nat. Personen		38'143.80		20'000		6'674.60
4001.50	Passive Steuerauscheidungen Vermögenssteuern nat. Personen		-43'660.95		-35'000		-61'328.05
4002.00	Quellensteuern		17'809.18		30'000		32'816.52
4008.00	Personalsteuern		52'333.13		50'000		51'264.02
4010.00	Gewinnsteuern juristische Personen Rechnungsjahr		35'778.10		15'000		35'553.35
4010.10	Gewinnsteuern juristische Personen frühere Jahre		7'856.45		20'000		94'183.35
4010.20	Nachsteuern Gewinnsteuern juristische Personen						

## Erfolgsrechnung - Einzelkonten nach Aufgaben gegliedert

Kto.-Nr.	Bezeichnung	Rechnung 2022		Budget 2022		Rechnung 2021	
		Aufwand	Ertrag	Aufwand	Ertrag	Aufwand	Ertrag
4010.40	Aktive Steuerauscheidungen Gewinnsteuern jur. Personen		18'398.95		3'000		80'936.20
4010.50	Passive Steuerauscheidungen Gewinnsteuern jur. Personen				-1'500		
4011.00	Kapitalsteuern juristische Personen Rechnungsjahr		4'272.20		3'000		3'320.05
4011.10	Kapitalsteuern juristische Personen frühere Jahre		630.00		1'500		1'944.15
4011.20	Nachsteuern Kapitalsteuern juristische Personen						
4011.40	Aktive Steuerauscheidungen Kapitalsteuern jur. Personen		404.50		500		2'526.40
4011.50	Passive Steuerauscheidungen Kapitalsteuern jur. Personen				-100		
<b>9101</b>	<b>Sondersteuern</b>	<b>5'010.00</b>	<b>1'995'197.30</b>	<b>4'500</b>	<b>1'223'000</b>	<b>5'040.00</b>	<b>2'155'395.85</b>
	Nettoertrag	1'990'187.30		1'218'500		2'150'355.85	
3611.00	Kantonsanteil an Hundeabgaben	5'010.00		4'500		5'040.00	
4022.00	Grundstückgewinnsteuern		1'969'059.75		1'200'000		2'131'978.30
4033.00	Hundesteuern		26'057.55		23'000		23'377.55
4210.00	Anmeldegebühren Hund		80.00				40.00
<b>93</b>	<b>Finanz- und Lastenausgleich</b>	<b>113'678.00</b>	<b>188'853.00</b>	<b>113'700</b>	<b>188'800</b>	<b>0.00</b>	<b>0.00</b>
	Nettoertrag	75'175.00		75'100			
<b>9300</b>	<b>Finanz- und Lastenausgleich</b>	<b>113'678.00</b>	<b>188'853.00</b>	<b>113'700</b>	<b>188'800</b>	<b>0.00</b>	<b>0.00</b>
	Nettoertrag	75'175.00		75'100			
3632.10	Anteil Ressourcenausgleich Schulgemeinden	113'678.00		113'700			
4621.50	Ressourcenausgleichsbeiträge		188'853.00		188'800		

## Erfolgsrechnung - Einzelkonten nach Aufgaben gegliedert

Kto.-Nr.	Bezeichnung	Rechnung 2022		Budget 2022		Rechnung 2021	
		Aufwand	Ertrag	Aufwand	Ertrag	Aufwand	Ertrag
<b>96</b>	<b>Vermögens- und Schuldenverwaltung</b>	<b>711'001.15</b>	<b>888'541.98</b>	<b>687'600</b>	<b>953'900</b>	<b>216'795.91</b>	<b>393'166.75</b>
	Nettoertrag	177'540.83		266'300		176'370.84	
<b>9610</b>	<b>Zinsen</b>	<b>3'763.95</b>	<b>8'277.63</b>	<b>21'000</b>	<b>7'600</b>	<b>11'924.66</b>	<b>8'838.90</b>
	Nettoertrag / Aufwand	4'513.68			13'400		3'085.76
3181.00	Tatsächliche Forderungsverluste	325.25					
3181.01	Abschreibungen und Erlasse von Zinsforderungen auf Steuern	714.84		1'000		318.55	
3400.00	Verzinsung laufende Verbindlichkeiten	196.28				4'263.96	
3401.00	Verzinsung Finanzverbindlichkeiten (kurzfristige und langfristige)	-698.17		10'000		-675.00	
3406.00	Verzinsung langfristige Finanzverbindlichkeiten bis RJ 2018						
3499.00	Vergütungszinsen auf Steuern	3'225.75		8'500		5'924.55	
3499.01	Vergütungszinsen auf Grundstückgewinnsteuerforderungen			1'500		2'092.60	
3940.01	Verzinsung Elise-Lang-Stiftung						
3940.02	Verzinsung Legat Brandenberger						
3940.03	Verzinsung Sonderrechnung Flurkommission						
3940.04	Verzinsung SPF						
3940.05	Verzinsung Ersatzabgabe Bau KiGa						
4400.01	Bankkontokorrentzinsen		7.55				3.75
4400.02	Postcheckkontozinsen						
4401.01	Zinsen auf Steuerforderungen		8'024.15		7'000		8'931.25
4401.02	Zinsen auf Grundstückgewinnsteuerforderungen				500		
4401.03	Zinsen auf Gebührenforderungen		83.90		100		132.15
4401.10	Zinsen Nachsteuern		162.03				-228.25
4409.00	Übrige Zinsen von Finanzvermögen						
4420.00	Dividenden FV (Aktien Flughafen)						

## Erfolgsrechnung - Einzelkonten nach Aufgaben gegliedert

Kto.-Nr.	Bezeichnung	Rechnung 2022		Budget 2022		Rechnung 2021	
		Aufwand	Ertrag	Aufwand	Ertrag	Aufwand	Ertrag
4940.01	Interne Verrechnung von kalk. Zinsen und Finanzaufwand (SPF)						
4940.02	Aufteilung Verzinsung FV						
<b>9620</b>	<b>Emmissionskosten</b>	<b>0.00</b>	<b>0.00</b>	<b>300</b>	<b>0</b>	<b>0.00</b>	<b>0.00</b>
	Nettoaufwand				300		
3420.00	Emissionskosten Kapitalbeschaffung- und verwaltung			300			
<b>9630</b>	<b>Liegenschaften des Finanzvermögens</b>	<b>208'044.10</b>	<b>387'825.80</b>	<b>123'000</b>	<b>359'800</b>	<b>172'471.25</b>	<b>367'808.25</b>
	Nettoertrag	179'781.70		236'800		195'337.00	
3181.00	Tatsächliche Forderungsverluste						
3430.40	Baulicher Unterhalt Gebäude FV	24'615.50		40'000		16'875.90	
3431.00	Nicht baulicher Liegenschaftenunterhalt durch Dritte	12'283.10				4'432.80	
3431.10	Betriebs- und Verbrauchsmaterial	716.35		1'000		63.90	
3431.20	Anschaffungen Apparate, Maschinen, Geräte, Werkzeuge			2'000			
3431.30	Unterhalt Mobilien	23'025.30		4'000		9'925.00	
3431.40	Mieten und Benützungskosten						
3439.00	Büromaterial, Drucksachen, Publikationen, Fachliteraturen	88.55		500		587.80	
3439.10	Ver- und Entsorgung	13'130.65		7'500		14'283.15	
3439.30	Steuern und Abgaben (HK/BK Lieg. FV)	76'785.30		25'000		78'099.40	
3439.40	Dienstleistungen Dritter			1'000		3'078.95	
3439.61	Honorare externe Berater, Gutachter, Fachexperten etc. (ab RJ 2019)	942.40				20'920.25	
3439.70	Honorare externe Berater, Gutachter, Fachexperten etc.					565.45	
3439.71	Verwaltung "Chirchhöfli"	9'263.55		8'000		8'871.35	
3439.72	Verwaltung "Dorfstrasse 37"	4'893.40		5'000		5'367.30	

## Erfolgsrechnung - Einzelkonten nach Aufgaben gegliedert

Kto.-Nr.	Bezeichnung	Rechnung 2022		Budget 2022		Rechnung 2021	
		Aufwand	Ertrag	Aufwand	Ertrag	Aufwand	Ertrag
3910.00	Interne Verrechnung von Dienstleistungen	42'300.00		29'000		9'400.00	
3940.00	Interne Verrechnung von kalk. Zinsen und Finanzaufwand						
4260.00	Rückerstattungen und Kostenbeteiligungen Dritter						2'561.40
4411.00	Gewinne aus Verkäufen von Grundstücken FV						
4430.01	Mietzinse		374'509.80		350'000		354'700.85
4430.03	Pachtzinsen		3'996.00		4'000		3'476.00
4439.01	Rückerstattungen Raumnebenkosten		5'570.00		2'000		3'320.00
4439.02	Kostenanteil KiGa Oberdorf		3'750.00		3'800		3'750.00
<b>9639</b>	<b>Gewinne und Verluste sowie Wertberich- tigungen auf Liegenschaften des Finanzvermögens</b>	<b>0.00</b>	<b>0.00</b>	<b>0</b>	<b>43'200</b>	<b>32'400.00</b>	<b>15'200.00</b>
	Nettoertrag / Aufwand			43'200			17'200.00
3441.00	Wertberichtigungen Grundstücke FV						
3441.40	Wertberichtigungen Gebäude FV					32'400.00	
4411.00	Gewinne aus Verkäufen von Grundstücken FV				43'200		
4443.00	Marktwertanpassungen Grundstücke FV						
4443.40	Wertberichtigungen Gebäude FV						15'200.00
<b>9690</b>	<b>Finanzvermögen, Übriges</b>	<b>499'193.10</b>	<b>492'438.55</b>	<b>543'300</b>	<b>543'300</b>	<b>0.00</b>	<b>1'319.60</b>
	Nettoertrag / Aufwand		6'754.55			1'319.60	
3410.00	Realisierte Verluste auf Aktien und Anteilscheinen Finanzvermögen	2'625.00					
3410.01	Realisierte Verluste auf Edelmetalle (Goldbarren Jungbürger)						
3499.00	Übriger Finanzaufwand (Negativzinsen)	4'176.90					
3980.00	Interne Übertragungen	492'391.20		543'300			

Kto.-Nr.	Bezeichnung	Rechnung 2022		Budget 2022		Rechnung 2021	
		Aufwand	Ertrag	Aufwand	Ertrag	Aufwand	Ertrag
4411.90	Gewine aus Verkäufen von übrigen Sachanlagen FV		492'391.20		543'300		
4440.00	Marktwertanpassungen Wertschriften/Edelmetall		47.35				1'319.60
<b>97</b>	<b>Rückverteilungen</b>	<b>0.00</b>	<b>942.30</b>	<b>0</b>	<b>1'000</b>	<b>0.00</b>	<b>354.25</b>
	Nettoertrag	942.30		1'000		354.25	
<b>9710</b>	<b>Rückverteilungen aus CO2-Abgabe</b>	<b>0.00</b>	<b>942.30</b>	<b>0</b>	<b>1'000</b>	<b>0.00</b>	<b>354.25</b>
	Nettoertrag	942.30		1'000		354.25	
4699.10	Rückverteilung CO2-Abgabe		942.30		1'000		354.25
<b>99</b>	<b>Nicht aufgeteilte Posten</b>	<b>2'930'868.58</b>	<b>0.00</b>	<b>904'800</b>	<b>0</b>	<b>2'344'643.67</b>	<b>0.00</b>
	Nettoaufwand		2'930'868.58		904'800		2'344'643.67
<b>9900</b>	<b>Finanzpolitische Reserve, Einlagen und Entnahmen</b>	<b>700'000.00</b>	<b>0.00</b>	<b>700'000</b>	<b>0</b>	<b>0.00</b>	<b>0.00</b>
	Nettoaufwand		700'000.00		700'000		
3894.00	Einlage in die finanzpolitische Reserve	700'000.00		700'000			
4894.00	Entnahme aus finanzpolitischer Reserve						
<b>9951</b>	<b>Zweckgebundene Zuwendungen</b>	<b>0.00</b>	<b>0.00</b>	<b>0</b>	<b>0</b>	<b>0.00</b>	<b>0.00</b>
3502.01	Einlagen in Legate und Stiftungen des Fremdkapitals (Elise-Lang-Stiftung) ab RJ 2019						
3502.02	Einlagen in Legate und Stiftungen des Fremdkapitals (Legat Brandenberger) ab RJ 2019						
3502.03	Einlagen in Legate und Siftungen des Fremdkapitals (Sonderrechnung Flurkommission) ab RJ 2019						

## Erfolgsrechnung - Einzelkonten nach Aufgaben gegliedert

Kto.-Nr.	Bezeichnung	Rechnung 2022		Budget 2022		Rechnung 2021	
		Aufwand	Ertrag	Aufwand	Ertrag	Aufwand	Ertrag
3502.04	Einlage in Ersatzabgabe Bau KiGa ab RJ 2019						
3511.01	Einlagen in Fonds des Eigenkapitals (Elise-Lang-Stiftung) bis RJ 2018						
3511.02	Einlagen in Fonds des Eigenkapitals (Legat Brandenberger) bis RJ 2018						
3511.03	Einlagen in Fonds des Eigenkapitals (Sonderrechnung Flurkommission) bis RJ 2018						
3511.04	Einlage in Ersatzabgabe Bau KiGa bis RJ 2018						
4940.00	Interne Verrechnung von kalk. Zinsen und Finanzaufwand						
4940.01	Interne Verrechnung von kalk. Zinsen und Finanzaufwand (Elise-Lang-Stiftung)						
4940.02	Interne Verrechnung von kalk. Zinsen und Finanzaufwand (Legat Brandenberger)						
4940.03	Interne Verrechnung von kalk. Zinsen und Finanzaufwand (Flurkommission)						
4940.05	Interne Verrechnung von kalk. Zinsen und Finanzaufwand (Ersatzabgabe Bau KiGa)						
<b>9999</b>	<b>Abschluss</b>	<b>2'230'868.58</b>	<b>0.00</b>	<b>204'800</b>	<b>0</b>	<b>2'344'643.67</b>	<b>0.00</b>
	Nettoaufwand		2'230'868.58		204'800		2'344'643.67
9000.00	Ertragsüberschuss	2'230'868.58		204'800		2'344'643.67	
9001.00	Aufwandüberschuss						
	Ertragsüberschuss	12'699'491.31	12'699'491.31	10'663'900	10'663'900	11'254'726.13	11'254'726.13
	Aufwandüberschuss	12'699'491.31	12'699'491.31	10'663'900	10'663'900	11'254'726.13	11'254'726.13

# Investitionsrechnung

## Erläuterungen zu den Investitionsrechnungen

# 0

### Allgemeine Verwaltung

Konto	Rechnung 2022	Budget 2022	Differenz	(+ = Ergebnisverbesserungen/ - = Ergebnisverschlechterung)
0290.5040.03	0.00	250'000.00	250'000.00	Die Dachsanierung sowie Anbringung der Photovoltaikanlage wurde nicht ausgeführt und fürs Jahr 2023 budgetiert.
0290.5040.04	0.00	55'000.00	55'000.00	Die Investition Einrichtung Technik in der Gemeindscheune wurde nicht ausgeführt.
0290.6360.00	0.00	-30'000.00	-30'000.00	Die Einnahmen im Zusammenhang mit der Photovoltaikanlage verschieben sich ebenfalls ins Jahr 2023.

# 1

### Öffentliche Ordnung und Sicherheit, Verteidigung

Konto	Rechnung 2022	Budget 2022	Differenz	(+ = Ergebnisverbesserungen/ - = Ergebnisverschlechterung)
1500.5520.00	80'235.00	0.00	-80'235.00	Die bisher geleisteten Investitionsbeiträge an den Zweckverband Feuerwehr wurden wegen der neuen Zweckverbandsstatuten umgewandelt in eine Beteiligung.
1500.6620.00	-80'235.00	0.00	80'235.00	"



## 4

## Gesundheit

Konto	Rechnung 2022	Budget 2022	Differenz	(+ = Ergebnisverbesserungen/ - = Ergebnisverschlechterung)
4120.5440.00	68'915.80	0.00	-68'915.80	Die bisher geleisteten Investitionsbeiträge an den Zweckverband Seniorenzentrum wurden wegen der neuen Zweckverbandsstatuten umgewandelt in eine Beteiligung und ein Darlehen.
4120.5540.00	94'664.19	0.00	-94'664.19	Das Darlehen beträgt CHF 94'664.19 und wurde im RJ 2023 zurückbezahlt.
4120.6620.00	-163'579.99	0.00	163'579.99	Total aus Beteiligung und Darlehen.

## 6

## Verkehr

Konto	Rechnung 2022	Budget 2022	Differenz	(+ = Ergebnisverbesserungen/ - = Ergebnisverschlechterung)
6150.5010.08	1'759.35	30'000.00	28'240.65	Budgetierter Betrag für die Sanierung der Limmattalstrasse (Rekursabschnitt) wurde nicht ausgeschöpft.
6150.5010.15	0.00	80'000.00	80'000.00	Die Strassenanpassung der Poststrasse verschiebt sich ins Rechnungsjahr 2023.
6210.5010.01	39'516.60	150'000.00	110'483.40	Der Umbau der Bushaltestellen (behindertengerecht) verschiebt sich ins RJ 2023.
6401.5030.03	0.00	10'000.00	10'000.00	Der budgetierte Betrag für den Rekursperimeter an der Limmattalstrasse für die Kommunikationsnetzanlage wurde nicht benötigt.
6401.6030.00	-501'109.25	-526'700.00	-25'590.75	Im Budget konnten die Bilanzwerte per Ende 2021 nur geschätzt werden, deshalb ergeben sich leichte Betragsverschiebungen im Zusammenhang mit dem Verkauf des Kommunikationsnetzes.
6401.6370.00	26'200.00	-20'000.00	-46'200.00	Aufgrund des Verkaufes der Kommunikationsnetzanlage mussten diverse provisorisch in Rechnung gestellte Anschlussgebühren wieder zurückerstattet werden.

## 7

## Umweltschutz und Raumordnung

Konto	Rechnung 2022	Budget 2022	Differenz	(+ = Ergebnisverbesserungen/ - = Ergebnisverschlechterung)
7101.5520.00	779'629.00	0.00	-779'629.00	Die bisher geleisteten Investitionsbeiträge an den Zweckverband Gruppenwasserversorgung wurden wegen der neuen Zweckverbandsstatuten umgewandelt in eine Beteiligung.
7101.5620.00	61.70	0.00	-61.70	Aufgrund einer Korrekturmeldung der GOW mussten die Investitionsbeiträge 2021 im RJ 2022 korrigiert werden.
7101.6320.00	-12'103.65	0.00	12'103.65	Investitionsbeitrag der Gruppenwasserversorgung an die Sanierung des Pumpwerk Letten.
7101.6370.00	-74'782.00	-20'000.00	54'782.00	Mehreinnahmen bei den Wasseranschlussgebühren aufgrund reger Bautätigkeit.
7101.6620.00	-779'629.00	0.00	779'629.00	Beteiligung am Zweckverband Gruppenwasserversorgung.
7201.6370.00	-112'168.00	-30'000.00	82'168.00	Mehreinnahmen bei den Kanalisationsanschlussgebühren aufgrund reger Bautätigkeit.
7710.5520.00	13'918.01	0.00	-13'918.01	Die bisher geleisteten Investitionsbeiträge an den Zweckverband Friedhof wurden umgewandelt in eine Beteiligung.
7710.6620.00	-12'290.35	0.00	12'290.35	Die bisher geleisteten Investitionsbeiträge des Zweckverbandes Friedhof wurden aufgrund der neuen Zweckverbandsstatuten in eine Beteiligung umgewandelt. Die Beteiligung ist höher als die geleisteten Investitionsbeiträge.
7410.5020.00	0.00	60'000.00	60'000.00	Die Investition Gewässerschutzzonenausscheidung Erlen wurde nicht ausgeführt.

## 9

## Umweltschutz und Raumordnung

Konto	Rechnung 2022	Budget 2022	Differenz	(+ = Ergebnisverbesserungen/ - = Ergebnisverschlechterung)
9630.7010.10	0.00	350'000.00	350'000.00	Die Arbeiten im Zusammenhang mit der Überbauung Oberdorf verschieben sich in die Folgejahre.
9630.7700.00	0.00	43'200.00	43'200.00	Der budgetierte Grundstücksfläche (Teilfläche an der Limmattalstrasse) verschiebt sich ins Jahr 2023.
9630.8000.00	0.00	-43'200.00	-43'200.00	siehe oben
9690.7590.00	501'109.25	526'700.00	25'590.75	Im Budget konnten die Bilanzwerte per Ende 2021 nur geschätzt werden, deshalb ergeben sich leichte Betragsverschiebungen im Zusammenhang mit dem Verkauf des Kommunikationsnetzes.
9690.7790.00	492'391.20	543'300.00	50'908.80	Gewinn aus dem Verkauf der Kommunikationsnetzanlage.
9690.8090.00	-993'500.45	-1'070'000.00	-76'499.55	Erlös aus dem Verkauf der Kommunikationsnetzanlage exkl. MWST. Im Budget wurde der Betrag inkl. MWST berücksichtigt.

## Investitionsrechnung Verwaltungsvermögen

Hauptaufgabenbereiche (Funktionale Gliederung)		Rechnung 2022		Budget 2022		Rechnung 2021	
		Ausgaben	Einnahmen	Ausgaben	Einnahmen	Ausgaben	Einnahmen
0	Allgemeine Verwaltung	0.00	0.00	305'000.00	30'000.00	0.00	0.00
1	Öffentliche Ordnung und Sicherheit	80'235.00	80'235.00	0.00	0.00	85'164.35	0.00
2	Bildung	0.00	0.00	0.00	0.00	0.00	0.00
3	Kultur, Sport und Freizeit	0.00	0.00	0.00	0.00	0.00	0.00
4	Gesundheit	163'579.99	163'579.99	0.00	0.00	68'915.80	0.00
5	Soziale Sicherheit	5'000.00	0.00	0.00	0.00	0.00	0.00
6	Verkehr und Nachrichtenübermittlung	41'275.95	474'909.25	270'000.00	546'700.00	300'313.10	14'600.00
7	Umweltschutz und Raumordnung	793'608.71	990'973.00	135'000.00	50'000.00	49'244.25	204'550.00
8	Volkswirtschaft	0.00	0.00	0.00	0.00	0.00	0.00
<b>Total Ausgaben / Einnahmen</b>		<b>1'083'699.65</b>	<b>1'709'697.24</b>	<b>710'000.00</b>	<b>626'700.00</b>	<b>503'637.50</b>	<b>219'150.00</b>
<b>Nettoinvestitionen / Einnahmenüberschuss</b>		<b>625'997.59</b>	<b>0.00</b>	<b>0.00</b>	<b>83'300.00</b>	<b>0.00</b>	<b>284'487.50</b>
<b>Total</b>		<b>1'709'697.24</b>	<b>1'709'697.24</b>	<b>710'000.00</b>	<b>710'000.00</b>	<b>503'637.50</b>	<b>503'637.50</b>

## Investitionsrechnung Verwaltungsvermögen

Einzelkonten nach Funktion		Rechnung 2022		Budget 2022		Rechnung 2021	
		Ausgaben	Einnahmen	Ausgaben	Einnahmen	Ausgaben	Einnahmen
<b>0</b>	<b>ALLGEMEINE VERWALTUNG</b>	<b>0.00</b>	<b>0.00</b>	<b>305'000</b>	<b>30'000</b>	<b>0.00</b>	<b>0.00</b>
	Nettoergebnis				275'000		
<b>02</b>	<b>Allgemeine Dienste</b>	<b>0.00</b>	<b>0.00</b>	<b>305'000</b>	<b>30'000</b>	<b>0.00</b>	<b>0.00</b>
	Nettoergebnis				275'000		
<b>0290</b>	<b>Verwaltungsliegenschaften</b>	<b>0.00</b>	<b>0.00</b>	<b>305'000</b>	<b>30'000</b>	<b>0.00</b>	<b>0.00</b>
	Nettoergebnis				275'000		
5000.00	Überführung Grundstücke vom FV ins VV						
5030.00	Anschluss Fernwärmenetz LIMECO						
5040.01	Spycher						
	Deckensanierung						
5040.02	Spycher						
	Deckensanierung						
5040.03	Dachsanierung/Photovoltaikanlage			250'000			
	Alte Landstr. 5 / Schmittengasse 3						
5040.04	Gemeindescheune (Einrichtung, Technik)			55'000			
6360.00	Investitionsbeiträge von priv. Organisationen ohne Erwerbszweck				30'000		
<b>1</b>	<b>ÖFFENTLICHE ORDNUNG UND SICHERHEIT, VERTEIDIGUNG</b>	<b>80'235.00</b>	<b>80'235.00</b>	<b>0</b>	<b>0</b>	<b>85'164.35</b>	<b>0.00</b>
	Nettoergebnis						85'164.35
<b>15</b>	<b>Feuerwehr</b>	<b>80'235.00</b>	<b>80'235.00</b>	<b>0</b>	<b>0</b>	<b>85'164.35</b>	<b>0.00</b>
	Nettoergebnis						85'164.35
<b>1500</b>	<b>Feuerwehr (allgemein)</b>	<b>80'235.00</b>	<b>80'235.00</b>	<b>0</b>	<b>0</b>	<b>85'164.35</b>	<b>0.00</b>
	Nettoergebnis						85'164.35
5520.00	Beteiligungen an Gemeinden und Zweckverbänden	80'235.00					

## Investitionsrechnung Verwaltungsvermögen

Einzelkonten nach Funktion	Rechnung 2022		Budget 2022		Rechnung 2021	
	Ausgaben	Einnahmen	Ausgaben	Einnahmen	Ausgaben	Einnahmen
5620.00 Investitionsbeitrag Zweckverband Feuerwehr					85'164.35	
6620.00 Rückzahlung von Investitionsbeiträgen an Gemeinden und Zweckverbände		80'235.00				
<b>16</b> <b>Verteidigung</b>	<b>0.00</b>	<b>0.00</b>	<b>0</b>	<b>0</b>	<b>0.00</b>	<b>0.00</b>
Nettoergebnis						
<b>1610</b> <b>Militärische Verteidigung</b>	<b>0.00</b>	<b>0.00</b>	<b>0</b>	<b>0</b>	<b>0.00</b>	<b>0.00</b>
Nettoergebnis						
5620.00 Investitionsbeitrag Schiessanlage Händli						
<b>1620</b> <b>Zivilschutz (allgemein)</b>	<b>0.00</b>	<b>0.00</b>	<b>0</b>	<b>0</b>	<b>0.00</b>	<b>0.00</b>
Nettoergebnis						
5620.00 Investitionsbeiträge ZSO						
5710.00 Ersatzbeiträge Schutzraum Weiterleitung an Kanton						
6310.00 Investitionsbeiträge von Kantonen und Konkordaten						
6379.00 Entnahmen aus Fonds						
6770.00 Durchlaufende IR-Beiträge von privaten Haushalten (Schutzraumbauten)						
<b>3</b> <b>KULTUR, SPORT UND FREIZEIT</b>	<b>0.00</b>	<b>0.00</b>	<b>0</b>	<b>0</b>	<b>0.00</b>	<b>0.00</b>
Nettoergebnis						
<b>33</b> <b>Medien</b>	<b>0.00</b>	<b>0.00</b>	<b>0</b>	<b>0</b>	<b>0.00</b>	<b>0.00</b>
Nettoergebnis						

## Investitionsrechnung Verwaltungsvermögen

Einzelkonten nach Funktion	Rechnung 2022		Budget 2022		Rechnung 2021	
	Ausgaben	Einnahmen	Ausgaben	Einnahmen	Ausgaben	Einnahmen
<b>3321</b> <b>Antennen- und Kabelanlagen</b> [Gemeindebetrieb] Nettoergebnis	<b>0.00</b>	<b>0.00</b>	<b>0</b>	<b>0</b>	<b>0.00</b>	<b>0.00</b>
5030.02    Verbindungsleitung Würenlos-Oetwil						
5030.03    Sanierung Limmattalstrasse Anpassung Komnetz						
5030.07    Ausbau Glasfasernetz						
6030.00    Übertragung von übrigen Tiefbauten ins FV (Komnetz)						
6370.00    Investitionsbeiträge von privaten Haushalten (Anschlussgebühren)						
<b>34</b> <b>Sport und Freizeit</b> Nettoergebnis	<b>0.00</b>	<b>0.00</b>	<b>0</b>	<b>0</b>	<b>0.00</b>	<b>0.00</b>
<b>3410</b> <b>Sport</b> Nettoergebnis	<b>0.00</b>	<b>0.00</b>	<b>0</b>	<b>0</b>	<b>0.00</b>	<b>0.00</b>
5620.00    Investitionsbeitrag ZV Verein OGW Sportanlage Werd						
6660.00    Rückzahlung von Investitionsbeiträgen an private Unternehmungen						
<b>4</b> <b>GESUNDHEIT</b> Nettoergebnis	<b>163'579.99</b>	<b>163'579.99</b>	<b>0</b>	<b>0</b>	<b>68'915.80</b>	<b>0.00</b> 68'915.80
<b>41</b> <b>Spitäler, Kranken- und Pflegeheime</b> Nettoergebnis	<b>163'579.99</b>	<b>163'579.99</b>	<b>0</b>	<b>0</b>	<b>68'915.80</b>	<b>0.00</b> 68'915.80
<b>4120</b> <b>Kranken-, Alters- und Pflegeheime</b> Nettoergebnis	<b>163'579.99</b>	<b>163'579.99</b>	<b>0</b>	<b>0</b>	<b>68'915.80</b>	<b>0.00</b> 68'915.80

## Investitionsrechnung Verwaltungsvermögen

Einzelkonten nach Funktion		Rechnung 2022		Budget 2022		Rechnung 2021	
		Ausgaben	Einnahmen	Ausgaben	Einnahmen	Ausgaben	Einnahmen
5420.00	Darlehen an Gemeinden und Zweckverbände						
5440.00	Darlehen an öffentlichen Unternehmungen	68'915.80					
5520.00	Beteiligungen an Gemeinden und Zweckverbände						
5540.00	Beteiligung am öffentlichen Unternehmungen	94'664.19					
5620.00	Investitionsbeiträge Seniorenzentrum					68'915.80	
6440.00	Rückzahlung von Darlehen an öffentlichen Unternehmungen						
6540.00	Übertragung von Beteiligungen an öff. Unternehmungen vom VV ins FV						
6620.00	Rückzahlungen von Investitionsbeiträgen an Gemeinden und Zweckverbände		163'579.99				
<b>5</b>	<b>SOZIALE SICHERHEIT</b>	<b>5'000.00</b>	<b>0.00</b>	<b>0</b>	<b>0</b>	<b>0.00</b>	<b>0.00</b>
	Nettoergebnis		5'000.00				
<b>57</b>	<b>Sozialhilfe und Asylwesen</b>	<b>5'000.00</b>	<b>0.00</b>	<b>0</b>	<b>0</b>	<b>0.00</b>	<b>0.00</b>
	Nettoergebnis		5'000.00				
<b>5790</b>	<b>Fürsorge, n.a.g.</b>	<b>5'000.00</b>	<b>0.00</b>	<b>0</b>	<b>0</b>	<b>0.00</b>	<b>0.00</b>
	Nettoergebnis		5'000.00				
5420.00	Darlehen an Gemeinden und Zweckverbände (ZV Sozialdienst)	5'000.00					
<b>6</b>	<b>VERKEHR</b>	<b>41'275.95</b>	<b>474'909.25</b>	<b>270'000</b>	<b>546'700</b>	<b>300'313.10</b>	<b>14'600.00</b>
	Nettoergebnis	433'633.30		276'700			285'713.10
<b>61</b>	<b>Strassenverkehr</b>	<b>1'759.35</b>	<b>0.00</b>	<b>110'000</b>	<b>0</b>	<b>300'313.10</b>	<b>0.00</b>
	Nettoergebnis		1'759.35		110'000		300'313.10

## Investitionsrechnung Verwaltungsvermögen

Einzelkonten nach Funktion	Rechnung 2022		Budget 2022		Rechnung 2021	
	Ausgaben	Einnahmen	Ausgaben	Einnahmen	Ausgaben	Einnahmen
<b>6150</b> <b>Gemeindestrassen</b>	<b>1'759.35</b>	<b>0.00</b>	<b>110'000</b>	<b>0</b>	<b>300'313.10</b>	<b>0.00</b>
Nettoergebnis		1'759.35		110'000		300'313.10
5010.01 Sanierung Belag Haldenstrasse Haus Nr. 21/22 inkl. Grenzbereinigung					21'122.80	
5010.07 Ersatz Belag und Beleuchtung Schmittengasse						
5010.08 Kostenanteil Gemeinde Sanierung Limmattalstrasse	1'759.35		30'000			
5010.09 Alte Landstrasse Ersatz Beleuchtung						
5010.11 Ersatz Strassenbeleuchtung Schulhausstrasse						
5010.12 Ersatz Belag und Beleuchtung Lettenstrasse Haus Nr. 1-14					671.30	
5010.14 Sanierung Belag Dorfstrasse Abschnitt Nr. 22-32					278'519.00	
5010.15 Strassenanpassung Poststrasse			80'000			
5010.16 Kreisel Dorfstrasse						
5060.00 Ersatz Kleintraktor						
6010.00 Übertragung von Strassen und Verkehrswerge ins FV						
6370.00 Investitionsbeiträge von privaten Haushalten						
<b>62</b> <b>Öffentlicher Verkehr</b>	<b>39'516.60</b>	<b>0.00</b>	<b>150'000</b>	<b>0</b>	<b>0.00</b>	<b>0.00</b>
Nettoergebnis		39'516.60		150'000		
<b>6210</b> <b>Bahninfrastruktur</b>	<b>39'516.60</b>	<b>0.00</b>	<b>150'000</b>	<b>0</b>	<b>0.00</b>	<b>0.00</b>
Nettoergebnis		39'516.60		150'000		
5010.00 Neue Bushaltestelle Limmattalstrasse						
5010.01 Umbau Bushaltestellen beh. gerecht	39'516.60		150'000			



## Investitionsrechnung Verwaltungsvermögen

Einzelkonten nach Funktion		Rechnung 2022		Budget 2022		Rechnung 2021	
		Ausgaben	Einnahmen	Ausgaben	Einnahmen	Ausgaben	Einnahmen
<b>64</b>	<b>Nachrichtenübermittlung</b>	<b>0.00</b>	<b>474'909.25</b>	<b>10'000</b>	<b>546'700</b>	<b>0.00</b>	<b>14'600.00</b>
	Nettoergebnis	474'909.25		536'700		14'600.00	
<b>6401</b>	<b>Netzwerke (Gemeindebetrieb)</b>	<b>0.00</b>	<b>474'909.25</b>	<b>10'000</b>	<b>546'700</b>	<b>0.00</b>	<b>14'600.00</b>
	Nettoergebnis	474'909.25		536'700		14'600.00	
5030.00	Neuanschlüsse, Verkabelungen						
5030.01	Ausbau Glasfasernetz						
5030.03	Sanierung Limmattalstrasse, Anpassung Komnetz			10'000			
6030.00	Übertragung von übrigen Tiefbauten VV ins FV (Komnetz)		501'109.25		526'700		
6370.00	Investitionsbeiträge von privaten Haushalten (Anschlussgebühren)		-26'200.00		20'000		14'600.00
<b>7</b>	<b>UMWELTSCHUTZ UND RAUMORDNUNG</b>	<b>793'608.71</b>	<b>990'973.00</b>	<b>135'000</b>	<b>50'000</b>	<b>49'244.25</b>	<b>204'550.00</b>
	Nettoergebnis	197'364.29			85'000	155'305.75	
<b>71</b>	<b>Wasserversorgung</b>	<b>779'690.70</b>	<b>866'514.65</b>	<b>0</b>	<b>20'000</b>	<b>48'978.95</b>	<b>81'820.00</b>
	Nettoergebnis	86'823.95		20'000		32'841.05	
<b>7101</b>	<b>Wasserwerk [Gemeindebetrieb]</b>	<b>779'690.70</b>	<b>866'514.65</b>	<b>0</b>	<b>20'000</b>	<b>48'978.95</b>	<b>81'820.00</b>
	Nettoergebnis	86'823.95		20'000		32'841.05	
5030.00	Sanierung Wasserleitung Limmattalstrasse						
5030.01	Sanierung Pumpwerk Letten Phase 1+2					-800.50	
5030.05	Ersatz WL Schmittengasse						
5030.08	Sanierung Wasserleitung Schulhausstrasse						
5030.09	Sanierung Wasserleitung Lettenstrasse Haus Nr. 1-14					8'499.55	
5520.00	Beteiligungen an Gemeinden und Zweckverbände	779'629.00					

## Investitionsrechnung Verwaltungsvermögen

Einzelkonten nach Funktion		Rechnung 2022		Budget 2022		Rechnung 2021	
		Ausgaben	Einnahmen	Ausgaben	Einnahmen	Ausgaben	Einnahmen
5620.00	Gruppenwasserversorgung	61.70				41'279.90	
6320.00	Investitionsbeiträge von Gemeinden und Zweckverbänden		12'103.65				
6370.00	Investitionsbeiträge von privaten Haushalten		74'782.00		20'000		81'820.00
6620.00	Rückzahlung von Investitionsbeiträgen an Gemeinden und Zweckverbände		779'629.00				
<b>72</b>	<b>Abwasserbeseitigung</b>	<b>0.00</b>	<b>112'168.00</b>	<b>75'000</b>	<b>30'000</b>	<b>265.30</b>	<b>122'730.00</b>
	Nettoergebnis	112'168.00			45'000	122'464.70	
<b>7201</b>	<b>Abwasserbeseitigung [Gemeindebetrieb]</b>	<b>0.00</b>	<b>112'168.00</b>	<b>75'000</b>	<b>30'000</b>	<b>265.30</b>	<b>122'730.00</b>
	Nettoergebnis	112'168.00			45'000	122'464.70	
5030.01	Kanal-TV und Spülung öff. Netz			75'000			
5030.02	Sanierung Kanal Limmattalstrasse					265.30	
6370.00	Investitionsbeiträge von privaten Haushalten		112'168.00		30'000		122'730.00
<b>74</b>	<b>Verbauungen</b>	<b>0.00</b>	<b>0.00</b>	<b>60'000</b>	<b>0</b>	<b>0.00</b>	<b>0.00</b>
	Nettoergebnis				60'000		
<b>7410</b>	<b>Gewässerverbauungen</b>	<b>0.00</b>	<b>0.00</b>	<b>60'000</b>	<b>0</b>	<b>0.00</b>	<b>0.00</b>
	Nettoergebnis				60'000		
5020.00	Gewässerschutzzonenausscheidung Erlen			60'000			
<b>77</b>	<b>Übriger Umweltschutz</b>	<b>13'918.01</b>	<b>12'290.35</b>	<b>0</b>	<b>0</b>	<b>0.00</b>	<b>0.00</b>
	Nettoergebnis		1'627.66				
<b>7710</b>	<b>Friedhof und Bestattung (allgemein)</b>	<b>13'918.01</b>	<b>12'290.35</b>	<b>0</b>	<b>0</b>	<b>0.00</b>	<b>0.00</b>
	Nettoergebnis		1'627.66				
5520.00	Beteiligungen an Gemeinden und ZV	13'918.01					

## Investitionsrechnung Verwaltungsvermögen

Einzelkonten nach Funktion		Rechnung 2022		Budget 2022		Rechnung 2021	
		Ausgaben	Einnahmen	Ausgaben	Einnahmen	Ausgaben	Einnahmen
5620.00	Investitionsbeitrag ZV Friedhof						
6620.00	Rückzahlung von IR-Beiträgen an Gemeinden und ZV		12'290.35				
<b>8</b>	<b>VOLKSWIRTSCHAFT</b>	<b>0.00</b>	<b>0.00</b>	<b>0</b>	<b>0</b>	<b>0.00</b>	<b>0.00</b>
	Nettoergebnis						
<b>82</b>	<b>Forstwirtschaft</b>	<b>0.00</b>	<b>0.00</b>	<b>0</b>	<b>0</b>	<b>0.00</b>	<b>0.00</b>
	Nettoergebnis						
<b>8200</b>	<b>Forstwirtschaft, Hauptbetrieb</b>	<b>0.00</b>	<b>0.00</b>	<b>0</b>	<b>0</b>	<b>0.00</b>	<b>0.00</b>
	Nettoergebnis						
5540.00	Beteiligung an Forstbetrieb Altberg-Lägern GmbH						
<b>9</b>	<b>FINANZEN UND STEUERN</b>	<b>1'735'897.24</b>	<b>1'109'899.65</b>	<b>626'700</b>	<b>710'000</b>	<b>219'150.00</b>	<b>503'637.50</b>
	Nettoergebnis		625'997.59	83'300		284'487.50	
<b>99</b>	<b>Nicht aufgeteilte Posten</b>	<b>1'735'897.24</b>	<b>1'109'899.65</b>	<b>626'700</b>	<b>710'000</b>	<b>219'150.00</b>	<b>503'637.50</b>
	Nettoergebnis		625'997.59	83'300		284'487.50	
<b>999</b>	<b>Abschluss</b>	<b>1'735'897.24</b>	<b>1'109'899.65</b>	<b>626'700</b>	<b>710'000</b>	<b>219'150.00</b>	<b>503'637.50</b>
	Nettoergebnis		625'997.59	83'300		284'487.50	
<b>9999</b>	<b>Abschluss</b>	<b>1'735'897.24</b>	<b>1'109'899.65</b>	<b>626'700</b>	<b>710'000</b>	<b>219'150.00</b>	<b>503'637.50</b>
	Nettoergebnis		625'997.59	83'300		284'487.50	
5900.00	Passiverte Einnahmen	256'105.34		30'000			
5900.01	Passivierte Einnahmen Antennenanlage	501'109.25		546'700		14'600.00	
5900.02	Passivierte Einnahmen Wasser	866'514.65		20'000		81'820.00	
5900.03	Passivierte Einnahmen Abwasser	112'168.00		30'000		122'730.00	

## Investitionsrechnung Verwaltungsvermögen

Einzelkonten nach Funktion	Rechnung 2022		Budget 2022		Rechnung 2021	
	Ausgaben	Einnahmen	Ausgaben	Einnahmen	Ausgaben	Einnahmen
6900.00 Aktivierte Ausgaben		304'008.95		625'000		454'393.25
6900.01 Aktivierte Ausgaben Antennenanlage		26'200.00		10'000		
6900.02 Aktivierte Ausgaben Wasser		779'690.70				48'978.95
6900.03 Aktivierte Ausgaben Abwasser				75'000		265.30
6900.04 Aktivierte Ausgaben Abfall						
	2'819'596.89	2'819'596.89	1'336'700	1'336'700	722'787.50	722'787.50
	2'819'596.89	2'819'596.89	1'336'700	1'336'700	722'787.50	722'787.50

## Investitionsrechnung Finanzvermögen

Hauptaufgabenbereiche (Funktionale Gliederung)	Rechnung 2022		Ausgaben	Budget 2022 Einnahmen	Rechnung 2021	
	Ausgaben	Einnahmen			Ausgaben	Einnahmen
9630 Liegenschaften des Finanzvermögen	0.00	0.00	393'200.00	43'200.00	0.00	0.00
9690 Mobilien und übrige Sachanlagen des Finanzvermögens	993'500.45	993'500.45	1'070'000.00	1'070'000.00	0.00	0.00
<b>Total Ausgaben / Einnahmen</b>	<b>993'500.45</b>	<b>993'500.45</b>	<b>1'463'200.00</b>	<b>1'113'200.00</b>	<b>0.00</b>	<b>0.00</b>
<b>Nettoinvestitionen / Einnahmenüberschuss</b>	<b>0.00</b>	<b>0.00</b>	<b>0.00</b>	<b>350'000.00</b>	<b>0.00</b>	<b>0.00</b>
<b>Total</b>	<b>993'500.45</b>	<b>993'500.45</b>	<b>1'463'200.00</b>	<b>1'463'200.00</b>	<b>0.00</b>	<b>0.00</b>

## Investitionsrechnung Finanzvermögen

Einzelkonten nach Funktion		Rechnung 2022		Budget 2022		Rechnung 2021	
		Ausgaben	Einnahmen	Ausgaben	Einnahmen	Ausgaben	Einnahmen
<b>9</b>	<b>FINANZEN UND STEUERN</b> Nettoergebnis	<b>993'500.45</b>	<b>993'500.45</b>	<b>1'463'200</b>	<b>1'463'200</b>	<b>0.00</b>	<b>0.00</b>
<b>96</b>	<b>Vermögens- und Schuldenverwaltung</b> Nettoergebnis	<b>993'500.45</b>	<b>993'500.45</b>	<b>1'463'200</b>	<b>1'113'200</b> 350'000	<b>0.00</b>	<b>0.00</b>
<b>963</b>	<b>Liegenschaften des Finanzvermögens</b> Nettoergebnis	<b>0.00</b>	<b>0.00</b>	<b>393'200</b>	<b>43'200</b> 350'000	<b>0.00</b>	<b>0.00</b>
<b>9630</b>	<b>Liegenschaften des Finanzvermögens</b> Nettoergebnis	<b>0.00</b>	<b>0.00</b>	<b>393'200</b>	<b>43'200</b> 350'000	<b>0.00</b>	<b>0.00</b>
7040.07	Anschluss Fernwärme Liegenschaft Alte Landstrasse 12						
7040.07	Überbauung Oberdorf						
7040.10	Projektierung und Realisierung Überbauung Oberdorf			350'000			
7200.00	Erwerbs- und Verkaufsnebenkosten						
7590.00	Übertragung von übrigen Sachanlagen aus dem VV (Komnetz)						
7700.00	Übertragung Buchgewinn in Erfolgsrechnung			43'200			
8000.00	Verkauf von unüberbauten Grundstücken				43'200		
8040.00	Verkauf von überbauten Grundstücken						
8090.00	Verkauf von übrigen Sachanlagen (Komnetz)						
8740.00	Übertragung von realisierten Verlusten aus Gebäuden in die ER						
<b>969</b>	<b>Finanzvermögen, übriges</b> Nettoergebnis	<b>993'500.45</b>	<b>993'500.45</b>	<b>1'070'000</b>	<b>1'070'000</b>	<b>0.00</b>	<b>0.00</b>

Einzelkonten nach Funktion		Rechnung 2022		Budget 2022		Rechnung 2021	
		Ausgaben	Einnahmen	Ausgaben	Einnahmen	Ausgaben	Einnahmen
<b>9690</b>	<b>Mobilien und übrige Sachanlagen des FV</b> Nettoergebnis	<b>993'500.45</b>	<b>993'500.45</b>	<b>1'070'000</b>	<b>1'070'000</b>	<b>0.00</b>	<b>0.00</b>
7590.00	Übertragung von übrigen Sachanlagen aus dem VV	501'109.25		526'700			
7790.00	Übertragung von realisierten Gewinnen aus übrigen Sachanlagen in die ER	492'391.20		543'300			
8090.00	Verkauf von übrigen Sachanlagen		993'500.45			1'070'000	
<b>99</b>	<b>Nicht aufgeteilte Posten</b> Nettoergebnis	<b>0.00</b>	<b>0.00</b>	<b>0</b>	<b>350'000</b>	<b>0.00</b>	<b>0.00</b>
				350'000			
<b>999</b>	<b>Abschluss</b> Nettoergebnis	<b>0.00</b>	<b>0.00</b>	<b>0</b>	<b>350'000</b>	<b>0.00</b>	<b>0.00</b>
				350'000			
<b>9999</b>	<b>Abschluss</b> Nettoergebnis	<b>0.00</b>	<b>0.00</b>	<b>0</b>	<b>350'000</b>	<b>0.00</b>	<b>0.00</b>
				350'000			
7990.00	Abgang Sachanlagen FV (ab JR 2019)						
8990.00	Zugang Sachanlagen FV (ab JR 2019)				350'000		
		993'500.45	993'500.45	1'463'200	1'463'200	0.00	0.00
		993'500.45	993'500.45	1'463'200	1'463'200	0.00	0.00

Kto.-Nr.	Bezeichnung	Bestand am 31.12.2022	Bestand am 01.01.2022	Veränderung
<b>1</b>	<b>Aktiven</b>	<b>28'685'983.18</b>	<b>26'240'939.35</b>	<b>2'445'043.83</b>
<b>10</b>	<b>Finanzvermögen (FV)</b>	<b>20'993'911.28</b>	<b>17'496'202.35</b>	<b>3'497'708.93</b>
<b>100</b>	<b>Flüssige Mittel und kurzfristige Geldanlagen</b>	<b>7'726'464.19</b>	<b>5'428'982.21</b>	<b>2'297'481.98</b>
<b>1000</b>	<b>Kasse</b>	<b>3'030.30</b>	<b>7'176.70</b>	<b>-4'146.40</b>
<b>1000.0</b>	<b>Hauptkassen</b>	<b>3'030.30</b>	<b>7'176.70</b>	<b>-4'146.40</b>
1000.00	Hauptkasse	3'030.30	7'176.70	-4'146.40
<b>1001</b>	<b>Post</b>	<b>4'880'218.45</b>	<b>3'408'268.46</b>	<b>1'471'949.99</b>
<b>1001.0</b>	<b>Post-Geschäftskonten</b>	<b>4'880'218.45</b>	<b>3'408'268.46</b>	<b>1'471'949.99</b>
1001.00	Postkonto 80-24077-6	4'759'800.78	3'036'754.21	1'723'046.57
1001.01	Postkonto 15-482377-7 (Tutoris)	120'417.67	66'587.15	53'830.52
1001.09	Geld in Transit z.G. Postkonto		304'927.10	-304'927.10
<b>1002</b>	<b>Bank</b>	<b>2'838'902.49</b>	<b>2'009'271.45</b>	<b>829'631.04</b>
<b>1002.0</b>	<b>Bankkontokorrente</b>	<b>2'338'977.49</b>	<b>1'509'346.45</b>	<b>829'631.04</b>
1002.00	ZKB Kontokorrent 1106-2101.360	2'338'977.49	1'509'346.45	829'631.04
1002.10	Raiffeisenbank Sparkonto CH54 8080 8004 4528 1876 1	499'925.00	499'925.00	
<b>1009</b>	<b>Übrige flüssige Mittel</b>	<b>4'312.95</b>	<b>4'265.60</b>	<b>47.35</b>



Kto.-Nr.	Bezeichnung	Bestand am 31.12.2022	Bestand am 01.01.2022	Veränderung
1009.03	Gedenk- und Sondermünzen (Goldvreneli und Goldbarren)	4'312.95	4'265.60	47.35
<b>101</b>	<b>Forderungen</b>	<b>3'432'004.26</b>	<b>2'274'118.81</b>	<b>1'157'885.45</b>
<b>1010</b>	<b>Forderungen aus Lieferungen und Leistungen gegenüber Dritten</b>	<b>530'200.55</b>	<b>432'862.35</b>	<b>97'338.20</b>
<b>1010.0</b>	<b>Forderungen aus Lieferungen und Leistungen</b>	<b>530'200.55</b>	<b>432'862.35</b>	<b>97'338.20</b>
1010.00	Forderungen Sammelkonto (Werke)		68'092.50	-68'092.50
1010.01	Forderungen Sammelkonto (Handfakturen)		335'935.65	-335'935.65
1010.02	Debitoren Sammelkonto (Hundetaxen)		75.00	-75.00
1010.03	Forderungen (manuelle Sollstellungen)	3'496.65		3'496.65
1010.04	Forderungen Betriebskosten	6'674.85	6'108.60	566.25
1010.05	Forderungen Sammelkonto Debitoren altes System	493'968.05		493'968.05
1010.06	Forderungen Zusatzleistungen	26'061.00	22'650.60	3'410.40
1010.07	Forderungen Sozialhilfe/VB (Schuldanerkenntnisse und Mandatsentschädigungen)	27'511.60	23'043.45	4'468.15
1010.08	Forderungen Zusatzleistungen KK SVA			
1010.09	WB auf Forderungen aus Lieferungen und Leistungen	-27'511.60	-23'043.45	-4'468.15
<b>1010.1</b>	<b>Forderungen Verrechnungssteuer</b>	<b>0.00</b>	<b>0.00</b>	<b>0.00</b>

Kto.-Nr.	Bezeichnung	Bestand am 31.12.2022	Bestand am 01.01.2022	Veränderung
1010.10	Forderungen Verrechnungssteuer			
<b>1011</b>	<b>Kontokorrente mit Dritten</b>	<b>264'424.99</b>	<b>340'905.44</b>	<b>-76'480.45</b>
1011.01	Kontokorrent mit Zivilstandsamt Dietikon			
1011.02	Kontokorrent mit Polizei rechtes Limmattal			
<b>10110</b>	<b>Kontokorrente mit Kanton und anderen Gemeinden</b>	<b>7'224.12</b>	<b>9'281.01</b>	<b>-2'056.89</b>
1011.03	Kontokorrent Sozialdienst Limmattal	7'224.12	9'281.01	-2'056.89
<b>1011.1</b>	<b>Kontokorrente mit Zweckverbänden und Anstalten</b>	<b>72'802.45</b>	<b>118'030.40</b>	<b>-45'227.95</b>
1011.10	Kontokorrent mit Sozialdienst Limmattal Kredit			
1011.11	Kontokorrent mit Limeco	24'040.05	40'270.85	-16'230.80
1011.12	Kontokorrent mit Spitex	27'364.90	38'354.30	-10'989.40
1011.13	Kontokorrent mit ZV Friedhof			
1011.14	Kontokorrent mit Seniorenzentrum			
1011.15	Kontokorrent mit ZV Feuerwehr			
1011.16	Kontokorrent mit Verein OGW Sportanlage	3'127.25	35'348.35	-32'221.10
1011.17	Kontokorrent mit Betriebsamt	18'270.25	4'056.90	14'213.35
1011.18	Kontokorrent mit ZV GOW, GWV		62'232.96	-62'232.96
1011.19	Kontokorrent mit ZPL			
<b>1011.2</b>	<b>Kontokorrente mit anderen Dritten</b>	<b>184'398.42</b>	<b>151'361.07</b>	<b>33'037.35</b>

Kto.-Nr.	Bezeichnung	Bestand am 31.12.2022	Bestand am 01.01.2022	Veränderung
1011.20	Kontokorrent (Anteil Erneuerungsfonds Chirchhöfli)	71'766.67	49'848.22	21'918.45
1011.21	Kontokorrent mit OMIT AG Chirchhöfli, Alte Landstr. 12	1'894.75		1'894.75
1011.22	Kontokorrent mit OMIT AG, Dorfstrasse 37	32'137.50	39'725.35	-7'587.85
1011.24	Kontokorrent mit SVA Zürich (ZL Durchführung)	78'599.50	61'787.50	16'812.00
<b>1012</b>	<b>Steuerforderungen</b>	<b>1'845'187.09</b>	<b>1'138'264.00</b>	<b>706'923.09</b>
<b>1012.0</b>	<b>Forderungen allgemeine Gemeindesteuern</b>	<b>1'845'187.09</b>	<b>1'138'264.00</b>	<b>706'923.09</b>
1012.00	Forderungen allgemeine Gemeindesteuern	1'834'056.27	1'123'040.14	711'016.13
1012.01	Forderungen aus Steuerauscheidungen	3'333.30		3'333.30
1012.02	Forderungen an Private aus Nachsteuern	7'797.52	15'223.86	-7'426.34
1012.09	WB auf Forderungen allgemeine Gemeindesteuern			
<b>1012.1</b>	<b>Forderungen Sondersteuern</b>	<b>0.00</b>	<b>0.00</b>	<b>0.00</b>
1012.10	Forderungen Grundstückgewinnsteuern			
1012.19	WB auf Forderungen Sondersteuern			
<b>1013</b>	<b>Anzahlungen an Dritte</b>	<b>55'000.00</b>	<b>0.00</b>	<b>55'000.00</b>
1013.00	Vorauszahlung an Forstbetrieb Altberg-Lägern GmbH	55'000.00		55'000.00
<b>1014</b>	<b>Transferforderungen</b>	<b>406'688.81</b>	<b>320'735.10</b>	<b>85'953.71</b>

Kto.-Nr.	Bezeichnung	Bestand am 31.12.2022	Bestand am 01.01.2022	Veränderung
<b>1014.3</b>	<b>Transferforderungen Beiträge von Gemeinwesen und Dritten</b>	<b>406'688.81</b>	<b>320'735.10</b>	<b>85'953.71</b>
1014.30	Transferforderungen Beiträge von Gemeinwesen und Dritten	406'688.81	320'735.10	85'953.71
<b>1015</b>	<b>Interne Kontokorrente (Abrechnungskonten)</b>	<b>297'569.95</b>	<b>15'892.37</b>	<b>281'677.58</b>
<b>1015.1</b>	<b>Abrechnungskonten ordentliche Staats- und Gemeindesteuern</b>	<b>258'746.16</b>	<b>0.00</b>	<b>258'746.16</b>
1015.11	Abrechnungskonto Steuern frühere Jahre (wenn Aktivsaldo)	258'746.16		258'746.16
<b>1015.2</b>	<b>Abrechnungskonten übrige Steuern</b>	<b>0.00</b>	<b>0.00</b>	<b>0.00</b>
1015.20	Abrechnungskonto Quellensteuern I (wenn Aktivsaldo)			
1015.22	Abrechnungskonto Nachsteuern (wenn Aktivsaldo)			
1015.23	Abrechnungskonto Steuerauscheidungen (wenn Aktivsaldo)			
1015.24	Abrechnungskonto Pauschale Steueranrechnung (wenn Aktivsaldo)			
<b>1015.3</b>	<b>Abrechnungskonten Löhne</b>	<b>0.00</b>	<b>0.00</b>	<b>0.00</b>
1015.30	Abrechnungskonto Lohnverarbeitung			
<b>1015.4</b>	<b>Abrechnungskonten Zahlungsverkehr</b>	<b>0.00</b>	<b>0.00</b>	<b>0.00</b>

Kto.-Nr.	Bezeichnung	Bestand am 31.12.2022	Bestand am 01.01.2022	Veränderung
1015.41	Abrechnungskonto ESR-Eingänge			
1015.42	Abrechnungskonto SIX Maestro-CH/V-Pay			
1015.43	Abrechnungskonto Postcard			
1015.44	Abrechnungskonto SIX Master/Visa			
1015.45	Abrechnungskonto Bargeldbezüge Postfinance			
1015.46	Abrechnungskonto SIX TWINT			
1015.47	Abrechnungskonto Kreditorenzahlungen			
<b>1015.5</b>	<b>Weitere Abrechnungskonten</b>	<b>38'823.79</b>	<b>15'892.37</b>	<b>22'931.42</b>
1015.50	Kontokorrent Kulturkommission			
1015.52	Abrechnungskonto Rundungsdifferenzen	68.14	68.12	0.02
1015.53	Abrechnungskonto Tutoris SH	30'893.40	9'839.20	21'054.20
1015.54	Abrechnungskonto Tutoris EKV	1'909.15	1'895.25	13.90
1015.55	Durchlaufkonto Tutoris Saldoübertrag Abrechnung		819.80	-819.80
1015.56	Abrechnungskonto übrige Verrechnungen	4'003.10		4'003.10
1015.58	Kehricht Säcke und Marken	1'950.00	3'270.00	-1'320.00
1015.99	Bilanzierungskonto (Eröffnungsbilanz)			
<b>1019</b>	<b>Übrige Forderungen</b>	<b>32'932.87</b>	<b>25'459.55</b>	<b>7'473.32</b>
<b>1019.0</b>	<b>Depotzahlungen und Hinterlegungen</b>	<b>12'795.40</b>	<b>12'792.65</b>	<b>2.75</b>
1019.00	Mietzinsdepot N.H.	2'597.65	2'597.40	0.25
1019.02	Mietzinsdepot H.S.			
1019.03	Mietzinsdepot U.F.	4'698.85	4'696.90	1.95

Kto.-Nr.	Bezeichnung	Bestand am 31.12.2022	Bestand am 01.01.2022	Veränderung
1019.04	Mieterkautionskonto R.J./N.F. Alte Landstrasse 5			
1019.05	Mieterkautionskonto Fam. Chase Alte Landstrasse 5	5'498.90	5'498.35	0.55
<b>1019.1</b>	<b>Guthaben bei Sozial- und Personal- versicherungen</b>	<b>202.90</b>	<b>1'283.05</b>	<b>-1'080.15</b>
1019.10	Guthaben bei Sozialversicherungsanstalt		378.70	-378.70
1019.12	Guthaben bei Kranken- und Unfallversicherungen	202.90	904.35	-701.45
<b>1019.2</b>	<b>MWST-Vorsteuerguthaben</b>	<b>9'165.42</b>	<b>6'250.79</b>	<b>2'914.63</b>
1019.20	MWST-Vorsteuerguthaben ER 2.5% Wasserwerk	3'292.32	2'150.11	1'142.21
1019.21	MWST-Vorsteuerguthaben IR 2.5% Wasserwerk		1'031.98	-1'031.98
1019.22	MWST-Vorsteuerguthaben ER Abwasserbeseitigung			
1019.23	MWST-Vorsteuerguthaben IR Abwasserbeseitigung			
1019.24	MWST-Vorsteuerguthaben ER Abfallbeseitigung			
1019.25	MWST-Vorsteuerguthaben IR Abfallbeseitigung			
1019.26	MWST-Vorsteuerguthaben ER Antennenanlage			
1019.27	MWST-Vorsteuerguthaben IR Antennenanlage			
1019.28	MWST-Vorsteuerguthaben ER Wasserwerk ab 2018 7.7%	5'873.10	2'433.95	3'439.15

Kto.-Nr.	Bezeichnung	Bestand am 31.12.2022	Bestand am 01.01.2022	Veränderung
1019.29	MWST-Vorsteuerguthaben IR Wasserwerk ab 2018 7.7%		634.75	-634.75
<b>10193</b>	<b>MWST-Vorsteuerguthaben</b>	<b>10'769.15</b>	<b>5'133.06</b>	<b>5'636.09</b>
1019.30	MWST-Vorsteuerguthaben ER Abwasserbeseitigung ab 2018 7.7%	6'229.60	-2'780.00	9'009.60
1019.31	MWST-Vorsteuerguthaben IR Abwasserbeseitigung ab 2018 7.7%		20.45	-20.45
1019.32	MWST-Vorsteuerguthaben ER Abfallbeseitigung ab 2018 7.7%	4'438.45	4'692.01	-253.56
1019.33	MWST-Vorsteuerguthaben IR Abfallbeseitigung ab 2018 7.7%			
1019.34	MWST-Vorsteuerguthaben ER Antennenanlage ab 2018 7.7%	101.10	3'306.50	-3'205.40
1019.35	MWST-Vorsteuerguthaben IR Antennenanlage ab 2018 7.7%		-105.90	105.90
<b>1019.9</b>	<b>Übrige Forderungen</b>	<b>0.00</b>	<b>0.00</b>	<b>0.00</b>
1019.91	Übrige Guthaben			
<b>104</b>	<b>Aktive Rechnungsabgrenzungen (RA)</b>	<b>79'693.83</b>	<b>34'727.33</b>	<b>44'966.50</b>
<b>1040</b>	<b>Aktive RA Personalaufwand</b>	<b>0.00</b>	<b>0.00</b>	<b>0.00</b>
<b>1040.0</b>	<b>Aktive RA Personalaufwand</b>	<b>0.00</b>	<b>0.00</b>	<b>0.00</b>
1040.00	RA Personalaufwand			
<b>1041</b>	<b>Aktive RA Sach- und übriger Betriebsaufwand</b>	<b>0.00</b>	<b>356.20</b>	<b>-356.20</b>

Kto.-Nr.	Bezeichnung	Bestand am 31.12.2022	Bestand am 01.01.2022	Veränderung
<b>1041.0</b>	<b>Aktive RA Sach- und übriger Betriebsaufwand</b>	<b>0.00</b>	<b>356.20</b>	<b>-356.20</b>
1041.00	Rechnungsabgrenzungen Sach- und übriger Betriebsaufwand		356.20	-356.20
<b>1043</b>	<b>Aktive RA Transfers der Erfolgsrechnung</b>	<b>4'812.60</b>	<b>1'339.45</b>	<b>3'473.15</b>
<b>1043.0</b>	<b>Aktive RA Transfers der Erfolgsrechnung</b>	<b>4'812.60</b>	<b>1'339.45</b>	<b>3'473.15</b>
1043.00	RA Transfers der Erfolgsrechnung	4'812.60	1'339.45	3'473.15
<b>1044</b>	<b>Aktive RA Finanzaufwand / Finanzertrag</b>	<b>0.00</b>	<b>1'056.00</b>	<b>-1'056.00</b>
<b>1044.0</b>	<b>Aktive RA Finanzaufwand / Finanzertrag</b>	<b>0.00</b>	<b>1'056.00</b>	<b>-1'056.00</b>
1044.00	RA Finanzaufwand/Finanzertrag		1'056.00	-1'056.00
<b>1045</b>	<b>Aktive RA Übriger betrieblicher Ertrag</b>	<b>61'845.58</b>	<b>31'975.68</b>	<b>29'869.90</b>
<b>1045.0</b>	<b>Aktive RA übriger betrieblicher Ertrag</b>	<b>61'845.58</b>	<b>31'975.68</b>	<b>29'869.90</b>
1045.00	RA übriger betrieblicher Ertrag	61'845.58	31'975.68	29'869.90
<b>1046</b>	<b>Aktive RA Investitionsrechnung</b>	<b>13'035.65</b>	<b>0.00</b>	<b>13'035.65</b>
<b>1046.0</b>	<b>Aktive RA Investitionsrechnung</b>	<b>13'035.65</b>	<b>0.00</b>	<b>13'035.65</b>
1046.00	RA aktive Rechnungsabgrenzungen IR	13'035.65		13'035.65
<b>107</b>	<b>Langfristige Finanzanlagen</b>	<b>117'888.00</b>	<b>120'513.00</b>	<b>-2'625.00</b>



Kto.-Nr.	Bezeichnung	Bestand am 31.12.2022	Bestand am 01.01.2022	Veränderung
<b>1070</b>	<b>Aktien und Anteilscheine</b>	<b>117'888.00</b>	<b>120'513.00</b>	<b>-2'625.00</b>
<b>1070.0</b>	<b>Aktien</b>	<b>17'888.00</b>	<b>20'513.00</b>	<b>-2'625.00</b>
1070.00	Flughafen Zürich, N-Aktien	17'888.00	20'513.00	-2'625.00
1070.01	Beteiligung MRI Zentrum Schlieren AG			
<b>1070.2</b>	<b>Anteilscheine</b>	<b>100'000.00</b>	<b>100'000.00</b>	<b>0.00</b>
1070.20	Holzkorporationsanteile Wisentäli, 50 Teilrechte seit 09.02.1989	100'000.00	100'000.00	
<b>108</b>	<b>Sach- und immaterielle Anlagen Finanzvermögen</b>	<b>9'637'861.00</b>	<b>9'637'861.00</b>	<b>0.00</b>
<b>1080</b>	<b>Grundstücke FV</b>	<b>660'561.00</b>	<b>660'561.00</b>	<b>0.00</b>
<b>1080.0</b>	<b>Grundstücke FV</b>	<b>660'561.00</b>	<b>660'561.00</b>	<b>0.00</b>
1080.00	Grundstücke (unüberbaute) FV	660'561.00	660'561.00	
<b>1084</b>	<b>Gebäude FV</b>	<b>8'977'300.00</b>	<b>8'977'300.00</b>	<b>0.00</b>
<b>1084.0</b>	<b>Gebäude FV</b>	<b>8'977'300.00</b>	<b>8'977'300.00</b>	<b>0.00</b>
1084.00	Gebäude FV	8'977'300.00	8'977'300.00	
<b>14</b>	<b>Verwaltungsvermögen (VV)</b>	<b>7'692'071.90</b>	<b>8'744'737.00</b>	<b>-1'052'665.10</b>

Kto.-Nr.	Bezeichnung	Bestand am 31.12.2022	Bestand am 01.01.2022	Veränderung
<b>140</b>	<b>Sachanlagen Verwaltungsvermögen</b>	<b>5'567'422.90</b>	<b>6'434'914.55</b>	<b>-867'491.65</b>
<b>1400</b>	<b>Grundstücke VV unüberbaut</b>	<b>354'912.00</b>	<b>354'912.00</b>	<b>0.00</b>
<b>1400.0</b>	<b>Allgemeiner Haushalt</b>	<b>354'912.00</b>	<b>354'912.00</b>	<b>0.00</b>
1400.00	Grundstücke allgemeiner Haushalt	354'912.00	354'912.00	
1400.09	WB Grundstücke allgemeiner Haushalt			
<b>1400.1</b>	<b>Eigenwirtschaftsbetriebe</b>	<b>0.00</b>	<b>0.00</b>	<b>0.00</b>
1400.10	Grundstücke Eigenwirtschaftsbetriebe			
1400.19	WB Grundstücke Eigenwirtschaftsbetriebe			
<b>1401</b>	<b>Strassen und Verkehrswege</b>	<b>2'934'436.95</b>	<b>3'150'062.20</b>	<b>-215'625.25</b>
<b>1401.0</b>	<b>Allgemeiner Haushalt</b>	<b>2'934'436.95</b>	<b>3'150'062.20</b>	<b>-215'625.25</b>
1401.00	Strassen und Verkehrswege allgemeiner Haushalt	5'498'599.76	5'498'599.76	
1401.09	WB Strassen und Verkehrswege allgemeiner Haushalt	-2'564'162.81	-2'348'537.56	-215'625.25
<b>1402</b>	<b>Wasserbau</b>	<b>198'073.05</b>	<b>205'668.70</b>	<b>-7'595.65</b>
<b>1402.0</b>	<b>Allgemeiner Haushalt</b>	<b>198'073.05</b>	<b>205'668.70</b>	<b>-7'595.65</b>
1402.00	Wasserbau allgemeiner Haushalt	375'153.70	375'153.70	
1402.09	WB Wasserbau allgemeiner Haushalt	-177'080.65	-169'485.00	-7'595.65
<b>1403</b>	<b>Übrige Tiefbauten</b>	<b>1'253'299.90</b>	<b>1'673'003.05</b>	<b>-419'703.15</b>

Kto.-Nr.	Bezeichnung	Bestand am 31.12.2022	Bestand am 01.01.2022	Veränderung
<b>1403.0</b>	<b>Allgemeiner Haushalt</b>	<b>-55'986.90</b>	<b>-59'317.30</b>	<b>3'330.40</b>
1403.00	Tiefbauten allgemeiner Haushalt	624'489.30	624'489.30	
1403.09	WB Tiefbauten allgemeiner Haushalt	-680'476.20	-683'806.60	3'330.40
<b>1403.1</b>	<b>Eigenwirtschaftsbetriebe</b>	<b>1'756'034.90</b>	<b>1'857'482.25</b>	<b>-101'447.35</b>
1403.10	Tiefbauten Wasserwerk	1'123'457.39	1'210'343.04	-86'885.65
1403.19	WB Tiefbauten Wasserwerk	632'577.51	647'139.21	-14'561.70
<b>1403.2</b>	<b>Eigenwirtschaftsbetriebe</b>	<b>-446'748.10</b>	<b>-396'573.40</b>	<b>-50'174.70</b>
1403.20	Tiefbauten Abwasserbeseitigung	-2'061'047.74	-1'948'879.74	-112'168.00
1403.29	WB Tiefbauten Abwasserbeseitigung	1'614'299.64	1'552'306.34	61'993.30
<b>1403.4</b>	<b>Eigenwirtschaftsbetriebe</b>	<b>0.00</b>	<b>271'411.50</b>	<b>-271'411.50</b>
1403.40	Tiefbauten Antennenanlage		1'105'295.10	-1'105'295.10
1403.49	WB Tiefbauten Antennenanlage		-833'883.60	833'883.60
<b>1404</b>	<b>Hochbauten</b>	<b>584'599.25</b>	<b>625'155.00</b>	<b>-40'555.75</b>
<b>1404.0</b>	<b>Allgemeiner Haushalt</b>	<b>563'490.45</b>	<b>603'292.30</b>	<b>-39'801.85</b>
1404.00	Hochbauten allgemeiner Haushalt	3'456'873.35	3'456'873.35	
1404.09	WB Hochbauten allgemeiner Haushalt	-2'893'382.90	-2'853'581.05	-39'801.85
<b>1404.1</b>	<b>Eigenwirtschaftsbetriebe</b>	<b>21'108.80</b>	<b>21'862.70</b>	<b>-753.90</b>
1404.10	Hochbauten Eigenwirtschaftsbetriebe	24'878.20	24'878.20	

Kto.-Nr.	Bezeichnung	Bestand am 31.12.2022	Bestand am 01.01.2022	Veränderung
1404.19	WB Hochbauten Eigenwirtschaftsbetriebe	-3'769.40	-3'015.50	-753.90
<b>1405</b>	<b>Waldungen</b>	<b>7'113.90</b>	<b>7'423.20</b>	<b>-309.30</b>
<b>1405.0</b>	<b>Allgemeiner Haushalt</b>	<b>7'113.90</b>	<b>7'423.20</b>	<b>-309.30</b>
1405.00	Waldungen allgemeiner Haushalt	12'372.00	12'372.00	
1405.09	WB Waldungen allgemeiner Haushalt	-5'258.10	-4'948.80	-309.30
<b>1406</b>	<b>Mobilien VV</b>	<b>75'081.05</b>	<b>93'057.25</b>	<b>-17'976.20</b>
<b>1406.0</b>	<b>Allgemeiner Haushalt</b>	<b>75'081.05</b>	<b>93'057.25</b>	<b>-17'976.20</b>
1406.00	Mobilien allgemeiner Haushalt	618'970.65	618'970.65	
1406.09	WB Mobilien allgemeiner Haushalt	-543'889.60	-525'913.40	-17'976.20
<b>1406.1</b>	<b>Eigenwirtschaftsbetriebe</b>	<b>0.00</b>	<b>0.00</b>	<b>0.00</b>
1406.10	Mobilien Wasserwerk	21'588.20	21'588.20	
1406.19	WB Mobilien Wasserwerk	-21'588.20	-21'588.20	
<b>1407</b>	<b>Anlagen im Bau VV</b>	<b>142'384.00</b>	<b>304'605.80</b>	<b>-162'221.80</b>
<b>1407.0</b>	<b>Allgemeiner Haushalt</b>	<b>142'384.00</b>	<b>101'108.05</b>	<b>41'275.95</b>
1407.01	Anlagen im Bau, Strassen / Verkehrswege	142'384.00	101'108.05	41'275.95
1407.04	Anlagen im Bau, Hochbauten allgemeiner Haushalt			
<b>1407.1</b>	<b>EGW Wasserversorgung</b>	<b>0.00</b>	<b>0.00</b>	<b>0.00</b>

Kto.-Nr.	Bezeichnung	Bestand am 31.12.2022	Bestand am 01.01.2022	Veränderung
1407.13	Anlagen im Bau, Tiefbauten EGW Wasserversorgung			
1407.23	Anlagen im Bau, Tiefbauten EGW Abwasserbeseitigung			
1407.43	Anlagen im Bau, Tiefbauten EGW Antennenanlage		203'497.75	-203'497.75
<b>1409</b>	<b>Übrige Sachanlagen</b>	<b>17'522.80</b>	<b>21'027.35</b>	<b>-3'504.55</b>
<b>1409.0</b>	<b>Allgemeiner Haushalt</b>	<b>17'522.80</b>	<b>21'027.35</b>	<b>-3'504.55</b>
1409.00	Übrige Sachanlagen allgemeiner Haushalt	35'045.55	35'045.55	
1409.09	WB übrige Sachanlagen allgemeiner Haushalt	-17'522.75	-14'018.20	-3'504.55
<b>1409.1</b>	<b>Eigenwirtschaftsbetriebe</b>	<b>0.00</b>	<b>0.00</b>	<b>0.00</b>
1409.10	Übrige Sachanlagen Eigenwirtschaftsbetriebe			
<b>142</b>	<b>Immaterielle Anlagen</b>	<b>0.00</b>	<b>0.00</b>	<b>0.00</b>
<b>1429</b>	<b>Übrige immaterielle Anlagen</b>	<b>0.00</b>	<b>0.00</b>	<b>0.00</b>
<b>1429.0</b>	<b>Allgemeiner Haushalt</b>	<b>0.00</b>	<b>0.00</b>	<b>0.00</b>
1429.00	Übrige immaterielle Anlagen allgemeiner Haushalt	729'167.65	729'167.65	
1429.09	WB übrige immaterielle Anlagen allgemeiner Haushalt	-729'167.65	-729'167.65	

Kto.-Nr.	Bezeichnung	Bestand am 31.12.2022	Bestand am 01.01.2022	Veränderung
<b>1429.1</b>	<b>Eigenwirtschaftsbetriebe</b>	<b>0.00</b>	<b>0.00</b>	<b>0.00</b>
1429.10	Übrige immaterielle Anlagen Wasserwerk	54'847.60	54'847.60	
1429.19	WB übrige immaterielle Anlagen Wasserwerk	-54'847.60	-54'847.60	
1429.20	Übrige immaterielle Anlagen Abwasserbeseitigung	113'696.66	113'696.66	
1429.29	WB übrige immaterielle Anlagen Abwasserbeseitigung	-113'696.66	-113'696.66	
<b>144</b>	<b>Darlehen</b>	<b>78'915.80</b>	<b>0.00</b>	<b>78'915.80</b>
<b>1442</b>	<b>Darlehen an Gemeinden und Gemeindezweckverbände</b>	<b>10'000.00</b>	<b>0.00</b>	<b>10'000.00</b>
1442.00	Darlehen an Gemeinden und Zweckverbände allgemeiner Haushalt	10'000.00		10'000.00
<b>1444</b>	<b>Darlehen an öffentliche Unternehmungen</b>	<b>68'915.80</b>	<b>0.00</b>	<b>68'915.80</b>
1444.00	Darlehen an Gemeinden und Zweckverbände allgemeiner Haushalt	68'915.80		68'915.80
<b>145</b>	<b>Beteiligungen, Grundkapitalien</b>	<b>1'638'723.20</b>	<b>670'277.00</b>	<b>968'446.20</b>
<b>1452</b>	<b>Beteiligungen an Gemeinden und Zweckverbänden</b>	<b>873'782.01</b>	<b>0.00</b>	<b>873'782.01</b>
<b>1452.0</b>	<b>Allgemeiner Haushalt</b>	<b>94'153.01</b>	<b>0.00</b>	<b>94'153.01</b>

Kto.-Nr.	Bezeichnung	Bestand am 31.12.2022	Bestand am 01.01.2022	Veränderung
1452.00	Beteiligungen an Gemeinden und Zweckverbänden allgemeiner Haushalt	94'153.01		94'153.01
1452.09	WB Beteiligungen an Gemeinden und Zweckverbänden allgemeiner Haushalt			
<b>1452.1</b>	<b>Eigenwirtschaftsbetriebe</b>	<b>779'629.00</b>	<b>0.00</b>	<b>779'629.00</b>
1452.10	Beteiligungen an Gemeinden und Zweckverbänden Eigenwirtschaftsbetriebe	779'629.00		779'629.00
<b>1454</b>	<b>Beteiligungen an öff. Unternehmungen</b>	<b>764'941.19</b>	<b>670'277.00</b>	<b>94'664.19</b>
1454.00	Beteiligungen an öffentlichen Unternehmungen allgemeiner Haushalt	764'941.19	670'277.00	94'664.19
<b>146</b>	<b>Investitionsbeiträge</b>	<b>407'010.00</b>	<b>1'639'545.45</b>	<b>-1'232'535.45</b>
<b>1462</b>	<b>Investitionsbeiträge an Gemeinden und Zweckverbände</b>	<b>407'010.00</b>	<b>1'551'084.55</b>	<b>-1'144'074.55</b>
<b>1462.0</b>	<b>Allgemeiner Haushalt</b>	<b>394'054.60</b>	<b>741'326.30</b>	<b>-347'271.70</b>
1462.00	Investitionsbeiträge an Gemeinden und Zweckverbände allgemeiner Haushalt	1'113'915.30	2'402'263.85	-1'288'348.55
1462.09	WB Investitionsbeiträge an Gemeinden und Zweckverbände allgemeiner Haushalt	-719'860.70	-1'660'937.55	941'076.85
<b>1462.1</b>	<b>Eigenwirtschaftsbetriebe</b>	<b>0.00</b>	<b>792'484.40</b>	<b>-792'484.40</b>

Kto.-Nr.	Bezeichnung	Bestand am 31.12.2022	Bestand am 01.01.2022	Veränderung
1462.10	Investitionsbeiträge des Wasserwerks an Gemeinden und Zweckverbände		2'795'553.50	-2'795'553.50
1462.19	WB Investitionsbeiträge der Eig.wirtsch.betr. an Gemeinden und Zweckverbände		-2'003'069.10	2'003'069.10
<b>1462.2</b>	<b>Eigenwirtschaftsbetriebe</b>	<b>12'955.40</b>	<b>17'273.85</b>	<b>-4'318.45</b>
1462.20	Investitionsbeiträge der Abwasserbeseitigung an Gemeinden und Zweckverbände	128'365.51	128'365.51	
1462.29	WB Investitionsbeiträge Abwasserbeseitigung an Gemeinden und ZV	-115'410.11	-111'091.66	-4'318.45
<b>1465</b>	<b>Investitionsbeiträge an priv. Unternehmungen</b>	<b>0.00</b>	<b>0.00</b>	<b>0.00</b>
1465.00	Investitionsbeiträge an private Unternehmungen allgemeiner Haushalt	214'885.00	214'885.00	
1465.09	WB Investitionsbeiträge an private Unternehmungen allgemeiner Haushalt	-214'885.00	-214'885.00	
<b>1469</b>	<b>Investitionsbeiträge an Anlagen im Bau</b>	<b>0.00</b>	<b>88'460.90</b>	<b>-88'460.90</b>
1469.00	Investitionsbeiträge an Anlagen im Bau allgemeiner Haushalt		88'460.90	-88'460.90
<b>2</b>	<b>Passiven</b>	<b>28'685'983.18</b>	<b>26'240'939.35</b>	<b>2'445'043.83</b>
<b>20</b>	<b>Fremdkapital</b>	<b>5'818'137.87</b>	<b>5'816'730.16</b>	<b>1'407.71</b>
<b>200</b>	<b>Laufende Verbindlichkeiten</b>	<b>5'029'286.33</b>	<b>2'851'989.26</b>	<b>2'177'297.07</b>



Kto.-Nr.	Bezeichnung	Bestand am 31.12.2022	Bestand am 01.01.2022	Veränderung
<b>2000</b>	<b>Laufende Verbindlichkeiten aus Lieferungen und Leistungen von Dritten</b>	<b>568'795.45</b>	<b>1'164'657.96</b>	<b>-595'862.51</b>
<b>2000.0</b>	<b>Laufende Verbindlichkeiten aus Lieferungen und Leistungen von Dritten</b>	<b>565'572.85</b>	<b>1'163'270.16</b>	<b>-597'697.31</b>
2000.00	Kreditoren Sammelkonto	565'122.85	1'163'270.16	-598'147.31
2000.01	Kreditoren allgemein manuell			
2000.08	Kreditoren Abklärungskonto (retournierte Zahlungen)	450.00		450.00
<b>2000.1</b>	<b>Kreditoren Sozial- und Personalversicherungen</b>	<b>2'434.30</b>	<b>1'387.80</b>	<b>1'046.50</b>
2000.10	Sozialversicherungen (AHV/ALV/FAK)			
2000.11	Personalvorsorgeeinrichtungen	2'434.30	1'387.80	1'046.50
2000.12	Kranken- und Unfallversicherungen			
2000.70	Durchlaufkonto Tutoris Kasse			
2000.71	Durchlaufkonto Tutoris Post	788.30		788.30
2000.72	Durchlaufkonto Tutoris SEPA Post Kontrollkonto			
2000.73	Durchlaufkonto Tutoris Umbuchungen ZE/ZA			
2000.74	Durchlaufkonto Tutoris SH Verrechnungen / SK			
2000.75	Durchlaufkonto Tutoris Saldoübertrag Abrechnung			
2000.76	Sammelkonto Tutoris SH Klient / SK			
2000.77	Sammelkonto Tutoris Einkommensverwaltung Klient / SK			
2000.78	Durchlaufkonto Tutoris SH Vorschuss			
<b>2001</b>	<b>Kontokorrente mit Dritten</b>	<b>192'723.77</b>	<b>190'090.60</b>	<b>2'633.17</b>

Kto.-Nr.	Bezeichnung	Bestand am 31.12.2022	Bestand am 01.01.2022	Veränderung
<b>2001.0</b>	<b>Kontokorrente mit Kanton und anderen Gemeinden</b>	<b>31'380.05</b>	<b>31'155.20</b>	<b>224.85</b>
2001.02	Kontokorrent mit Polizeiverbund rechtes Limmattal	12'606.35	11'790.80	815.55
2001.03	Kontokorrent mit ZV Sozialdienst			
2001.07	Kontokorrent mit Gemeinden (Gemeindeallianz)	18'773.70	19'364.40	-590.70
<b>2001.1</b>	<b>Kontokorrente mit Zweckverbänden und Anstalten</b>	<b>161'343.72</b>	<b>141'096.45</b>	<b>20'247.27</b>
2001.12	Kontokorrent mit Spitex			
2001.13	Kontokorrent mit ZV Friedhofverband	88'345.60	49'584.85	38'760.75
2001.14	Kontokorrent mit ZV Seniorenzentrum		51'616.10	-51'616.10
2001.15	Kontokorrent mit ZV Feuerwehr	34'159.90	39'895.50	-5'735.60
2001.16	Kontokorrent mit Verein OGW Sportanlage Werd			
2001.17	Kontokorrent mit Betreibungsamt Geroldswil-Oetwil-Weiningen			
2001.18	Kontokorrent mit ZV GWV, GOW	38'635.22		38'635.22
2001.19	Kontokorrent mit Zürcher Planungsgruppe Limmattal	203.00		203.00
<b>2001.2</b>	<b>Kontokorrente mit anderen Dritten</b>	<b>0.00</b>	<b>17'838.95</b>	<b>-17'838.95</b>
2001.21	Kontokorrent mit OMIT AG, Alte Landstr. 12		17'838.95	-17'838.95
2001.24	Kontokorrent mit SVA (Durchführungsstelle ZL)			
<b>2002</b>	<b>Steuern</b>	<b>36'558.85</b>	<b>31'879.10</b>	<b>4'679.75</b>

Kto.-Nr.	Bezeichnung	Bestand am 31.12.2022	Bestand am 01.01.2022	Veränderung
<b>2002.0</b>	<b>Verpflichtungen aus allgemeinen Gemeindesteuern</b>	<b>179.60</b>	<b>386.50</b>	<b>-206.90</b>
2002.00	Verpflichtungen aus allg. Gemeindesteuern	179.60	386.50	-206.90
2002.01	Verpflichtungen aus Steuerauscheidungen			
<b>2002.1</b>	<b>Verpflichtungen Sondersteuern</b>	<b>0.00</b>	<b>0.00</b>	<b>0.00</b>
2002.10	Verpflichtungen aus Grundstückgewinnsteuern			
<b>2002.2</b>	<b>Steuerschulden MWST</b>	<b>36'379.25</b>	<b>31'492.60</b>	<b>4'886.65</b>
2002.20	MWST Wasserwerk			
2002.21	MWST Wasserwerk (reduzierter Ansatz) bis 2017			
2002.22	MWST Abwasserbeseitigung			
2002.23	MWST Abfallbeseitigung ab 2018 7.7%	3'164.48	3'525.30	-360.82
2002.24	MWST Abfallwirtschaft			
2002.25	MWST Antennen ab 2018 7.7%	3'043.57	2'358.65	684.92
2002.26	MWST Antennen			
2002.27	MWST Wasserwerk ab 2018 7.7%	2'004.40	1'072.40	932.00
2002.28	MWST Wasserwerk (reduzierter Ansatz) ab 2018	6'930.85	5'687.90	1'242.95
2002.29	MWST Abwasserbeseitigung ab 2018 7.7%	21'235.95	18'848.35	2'387.60
<b>2005</b>	<b>Interne Kontokorrente (Abrechnungskonten)</b>	<b>2'610'020.16</b>	<b>2'284.45</b>	<b>2'607'735.71</b>
<b>2005.1</b>	<b>Abrechnungskonten ordentliche Staats- und Gemeindesteuern</b>	<b>200.00</b>	<b>0.00</b>	<b>200.00</b>

Kto.-Nr.	Bezeichnung	Bestand am 31.12.2022	Bestand am 01.01.2022	Veränderung
2005.10	Abrechnungskonto Steuern Rechnungsjahr			
2005.11	Abrechnungskonto Steuern frühere Jahre			
2005.12	Ablieferungen/Bez.kosten Rechnungsjahr			
2005.13	Ablieferungen/Bez.kosten frühere Jahre			
2005.14	Abrechnungskonto abgeschriebene Steuern	200.00		200.00
<b>2005.2</b>	<b>Abrechnungskonten übrige Steuern</b>	<b>0.00</b>	<b>0.00</b>	<b>0.00</b>
2005.20	Abrechnungskonto Quellensteuern I			
2005.21	Abrechnungskonto Quellensteuern II			
2005.22	Abrechnungskonto Nachsteuern			
2005.23	Abrechnungskonto Steuerauscheidungen			
2005.24	Abrechnungskonto Pauschale Steuer- anrechnung			
<b>2005.3</b>	<b>Abrechnungskonten Löhne</b>	<b>731.75</b>	<b>0.00</b>	<b>731.75</b>
2005.30	Abrechnungskonto Lohnverarbeitung	731.75		731.75
<b>2005.4</b>	<b>Abrechnungskonten Zahlungsverkehr</b>	<b>2'514'138.53</b>	<b>0.00</b>	<b>2'514'138.53</b>
2005.41	Abrechnungskonto ESR-Eingänge	2'514'138.53		2'514'138.53
2005.50	Abrechnungskonto Ausgliederung Forst			
<b>2005.5</b>	<b>Weitere Abrechnungskonten</b>	<b>94'949.88</b>	<b>2'284.45</b>	<b>92'665.43</b>
2005.51	Durchlaufkonto Steuern manuell	94'944.40		94'944.40

Kto.-Nr.	Bezeichnung	Bestand am 31.12.2022	Bestand am 01.01.2022	Veränderung
2005.52	Durchlaufkonto Gebühren manuell			
2005.53	Durchlaufkonto Steuern/Gebühren Rückzahlungen			
2005.54	Zahlungsausgleichskonto Kreditoren			
2005.57	Übrige Verrechnungen		2'283.15	-2'283.15
2005.59	Abrechnungskonto Rundungsdifferenzen	5.48	1.30	4.18
<b>2006</b>	<b>Depotgelder und Kautionen</b>	<b>1'606'790.90</b>	<b>1'442'258.35</b>	<b>164'532.55</b>
<b>2006.0</b>	<b>Depotgelder und Kautionen</b>	<b>5'498.90</b>	<b>5'498.35</b>	<b>0.55</b>
2006.00	Mietzinskautionskonto R.J./N.F. Alte Landstrasse 5			
2006.01	Mietzinskautionskonto Fam. Chase Alte Landstrasse 5	5'498.90	5'498.35	0.55
<b>2006.1</b>	<b>Depots für Grundstückgewinnsteuern</b>	<b>1'601'292.00</b>	<b>1'436'760.00</b>	<b>164'532.00</b>
2006.10	Depots für Grundstückgewinnsteuern	1'601'292.00	1'436'760.00	164'532.00
<b>2009</b>	<b>Übrige laufende Verpflichtungen</b>	<b>14'397.20</b>	<b>20'818.80</b>	<b>-6'421.60</b>
<b>2009.0</b>	<b>Lohn-/Rentenverwaltungen</b>	<b>14'397.20</b>	<b>20'818.80</b>	<b>-6'421.60</b>
2009.00	Buchhaltungen Dritte			
2009.07	Klienten freiw. Lohn/Rentenverwaltung Tutoris	14'397.20	20'818.80	-6'421.60
<b>2009.6</b>	<b>Übrige laufende Verpflichtungen</b>	<b>0.00</b>	<b>0.00</b>	<b>0.00</b>

Kto.-Nr.	Bezeichnung	Bestand am 31.12.2022	Bestand am 01.01.2022	Veränderung
2009.60	Übrige laufende Verpflichtungen			
<b>201</b>	<b>Kurzfristige Finanzverbindlichkeiten</b>	<b>0.00</b>	<b>1'500'000.00</b>	<b>-1'500'000.00</b>
<b>2010</b>	<b>Verbindlichkeiten gegenüber Finanzintermediären</b>	<b>0.00</b>	<b>1'500'000.00</b>	<b>-1'500'000.00</b>
2010.30	Kurzfristige Verbindlichkeit gegenüber Stiftung Auffangeinrichtung BVG		1'500'000.00	-1'500'000.00
<b>204</b>	<b>Passive Rechnungsabgrenzungen (RA)</b>	<b>68'288.90</b>	<b>56'678.26</b>	<b>11'610.64</b>
<b>2040</b>	<b>Passive RA Personalaufwand</b>	<b>0.00</b>	<b>0.00</b>	<b>0.00</b>
<b>2040.0</b>	<b>Passive RA Personalaufwand</b>	<b>0.00</b>	<b>0.00</b>	<b>0.00</b>
2040.00	Passive RA Personalaufwand			
<b>2041</b>	<b>Passive RA Sach- und übriger Betriebsaufwand</b>	<b>22'292.35</b>	<b>20'417.26</b>	<b>1'875.09</b>
<b>2041.0</b>	<b>Passive RA Sach- und übriger Betriebsaufwand</b>	<b>22'292.35</b>	<b>20'417.26</b>	<b>1'875.09</b>
2041.00	Passive RA Sach- und übriger Betriebsaufwand	22'292.35	20'417.26	1'875.09
<b>2043</b>	<b>Passive RA Transfers der Erfolgsrechnung</b>	<b>42'816.55</b>	<b>33'081.00</b>	<b>9'735.55</b>
<b>2043.0</b>	<b>Passive RA Transfers der Erfolgsrechnung</b>	<b>42'816.55</b>	<b>33'081.00</b>	<b>9'735.55</b>

Kto.-Nr.	Bezeichnung	Bestand am 31.12.2022	Bestand am 01.01.2022	Veränderung
2043.00	Passive RA Transfers der ER	42'816.55	33'081.00	9'735.55
<b>2044</b>	<b>Passive RA Finanzaufwand / Finanzertrag</b>	<b>3'180.00</b>	<b>3'180.00</b>	<b>0.00</b>
<b>2044.0</b>	<b>Passive RA Finanzaufwand / Finanzertrag</b>	<b>3'180.00</b>	<b>3'180.00</b>	<b>0.00</b>
2044.00	Passive RA Finanzaufwand/Finanzertrag	3'180.00	3'180.00	
<b>2045</b>	<b>Passive RA Übriger betrieblicher Ertrag</b>	<b>0.00</b>	<b>0.00</b>	<b>0.00</b>
<b>2045.0</b>	<b>Passive RA übriger betrieblicher Ertrag</b>	<b>0.00</b>	<b>0.00</b>	<b>0.00</b>
2045.00	Passive RA übriger betrieblicher Ertrag			
<b>205</b>	<b>Kurzfristige Rückstellungen</b>	<b>41'700.00</b>	<b>729'200.00</b>	<b>-687'500.00</b>
<b>2050</b>	<b>Kurzfristige Rückstellungen aus Mehrleistungen des Personals</b>	<b>41'700.00</b>	<b>43'200.00</b>	<b>-1'500.00</b>
2050.00	Kurzfristige Rückstellungen aus Mehrleistungen des Personals	41'700.00	43'200.00	-1'500.00
<b>2054</b>	<b>Kurzfristige Rückstellungen für Bürgschaften und Garantieleistungen</b>	<b>0.00</b>	<b>0.00</b>	<b>0.00</b>
2054.00	Kurzfristige Rückstellungen für Bürgschaften und Garantieleistungen			
<b>2056</b>	<b>Kurzfristige Rückstellungen für Vorsorgeverpflichtungen</b>	<b>0.00</b>	<b>0.00</b>	<b>0.00</b>

Kto.-Nr.	Bezeichnung	Bestand am 31.12.2022	Bestand am 01.01.2022	Veränderung
<b>2056.0</b>	<b>Kurzfristige Rückstellungen für Vorsorgeverpflichtungen</b>	<b>0.00</b>	<b>0.00</b>	<b>0.00</b>
2056.00	Kurzfristige Rückstellungen für Vorsorge- verpflichtungen			
<b>2059</b>	<b>Übrige kurzfristige Rückstellungen der Erfolgsrechnung</b>	<b>0.00</b>	<b>686'000.00</b>	<b>-686'000.00</b>
<b>2059.0</b>	<b>Übrige kurzfristige Rückstellungen</b>	<b>0.00</b>	<b>686'000.00</b>	<b>-686'000.00</b>
2059.00	Übrige kurzfristige Rückstellungen (Grundsteuern etc.)		686'000.00	-686'000.00
<b>206</b>	<b>Langfristige Finanzverbindlichkeiten</b>	<b>0.00</b>	<b>0.00</b>	<b>0.00</b>
<b>2064</b>	<b>Darlehen, Darlehen</b>	<b>0.00</b>	<b>0.00</b>	<b>0.00</b>
<b>2064.0</b>	<b>Langfristige Darlehen</b>	<b>0.00</b>	<b>0.00</b>	<b>0.00</b>
2064.02	Darlehen Stiftung Auffangeinrichtung BVG 03.12.18-03.12.20 (-0.05%) / 03.12.20-03.12.22 (-0.05%)			
<b>2068</b>	<b>Passivierte Investitionsbeiträge</b>	<b>0.00</b>	<b>0.00</b>	<b>0.00</b>
<b>2068.0</b>	<b>Passivierte Investitionsbeiträge vom Bund</b>	<b>0.00</b>	<b>0.00</b>	<b>0.00</b>
2068.00	Bundesbeiträge Allgemeiner Haushat			
2068.01	Bundesbeiträge Abwasserbeseitigung			
2068.02	Bundesbeiträge Abwasserbeseitigung			



Kto.-Nr.	Bezeichnung	Bestand am 31.12.2022	Bestand am 01.01.2022	Veränderung
<b>2068.1</b>	<b>Passivierte Investitionsbeiträge von Kantonen und Konkordaten</b>	<b>0.00</b>	<b>0.00</b>	<b>0.00</b>
2068.10	Staatsbeiträge Allgemeiner Haushalt			
2068.11	Staatsbeiträge Wasserwerk			
2068.12	Staatsbeiträge Abwasserbeseitigung			
<b>2068.2</b>	<b>Passivierte Investitionsbeiträge von Gemeinden und ZV</b>	<b>0.00</b>	<b>0.00</b>	<b>0.00</b>
2068.20	Gemeindebeiträge Allgemeiner Haushalt			
<b>2068.5</b>	<b>Passivierte Investitionsbeiträge von priv. Unternehmungen</b>	<b>0.00</b>	<b>0.00</b>	<b>0.00</b>
2068.50	Beiträge von Unternehmungen Allgemeiner Haushalt			
<b>2068.7</b>	<b>Passivierte Investitionsbeiträge von privaten Haushalten</b>	<b>0.00</b>	<b>0.00</b>	<b>0.00</b>
2068.70	Beiträge von Privaten Allg. Haushalt			
2068.71	Beiträge von Privaten Wasserwerk			
2068.72	Beiträge von Privaten Abwasserbeseitigung			
2068.74	Beiträge von Privaten Antennenanlage			
<b>208</b>	<b>Langfristige Rückstellungen</b>	<b>0.00</b>	<b>0.00</b>	<b>0.00</b>
<b>2086</b>	<b>Langfristige Rückstellungen für Vorsorgeverpflichtungen</b>	<b>0.00</b>	<b>0.00</b>	<b>0.00</b>

Kto.-Nr.	Bezeichnung	Bestand am 31.12.2022	Bestand am 01.01.2022	Veränderung
<b>2086.0</b>	<b>Langfristige Rückstellungen für Vorsorgeverpflichtungen</b>	<b>0.00</b>	<b>0.00</b>	<b>0.00</b>
2086.00	Langfristige Rückstellungen für Vorsorgeverpflichtungen			
<b>209</b>	<b>Verbindlichkeiten gegenüber Fonds im Fremdkapital</b>	<b>678'862.64</b>	<b>678'862.64</b>	<b>0.00</b>
<b>2091</b>	<b>Verbindlichkeiten gegenüber Fonds im Fremdkapital</b>	<b>20'200.95</b>	<b>20'200.95</b>	<b>0.00</b>
<b>2091.0</b>	<b>Verbindlichkeiten gegenüber Fonds im Fremdkapital</b>	<b>20'200.95</b>	<b>20'200.95</b>	<b>0.00</b>
2091.00	Ersatzabgaben für Schutzraumbauten	20'200.95	20'200.95	
<b>2092</b>	<b>Verbindlichkeiten gegenüber Legaten und Stiftungen ohne eigene Rechtspersönlichkeit im Fremdkapital</b>	<b>658'661.69</b>	<b>658'661.69</b>	<b>0.00</b>
2092.00	Zweckgebundene Zuwendung Elise-Lang-Stiftung	518'664.79	518'664.79	
2092.01	Zweckgebundene Zuwendung Legat Brandenberger	128'900.25	128'900.25	
2092.02	Zweckgebundene Zuwendungen Flurkommission	11'096.65	11'096.65	
2092.03	Ersatzabgabe für Bau KiGa Bachmann I. Vorauszahlung			
<b>29</b>	<b>Eigenkapital</b>	<b>22'867'845.31</b>	<b>20'424'209.19</b>	<b>2'443'636.12</b>

Kto.-Nr.	Bezeichnung	Bestand am 31.12.2022	Bestand am 01.01.2022	Veränderung
<b>290</b>	<b>Verpflichtungen (+) bzw. Vorschüsse (-) gegenüber Spezialfinanzierungen im Eigenkapital</b>	<b>3'100'679.55</b>	<b>3'587'912.01</b>	<b>-487'232.46</b>
<b>2900</b>	<b>Spezialfinanzierungen im Eigenkapital</b>	<b>3'100'679.55</b>	<b>3'587'912.01</b>	<b>-487'232.46</b>
<b>2900.1</b>	<b>Wasserwerk</b>	<b>2'227'221.41</b>	<b>2'191'765.46</b>	<b>35'455.95</b>
2900.10	Spezialfinanzierung Wasserwerk	2'227'221.41	2'191'765.46	35'455.95
<b>2900.2</b>	<b>Abwasserbeseitigung</b>	<b>675'996.12</b>	<b>669'186.63</b>	<b>6'809.49</b>
2900.20	Spezialfinanzierung Abwasserbeseitigung	675'996.12	669'186.63	6'809.49
<b>2900.3</b>	<b>Abfallwirtschaft</b>	<b>197'462.02</b>	<b>168'503.94</b>	<b>28'958.08</b>
2900.30	Spezialfinanzierung Abfallbeseitigung	197'462.02	168'503.94	28'958.08
<b>2900.4</b>	<b>Antenne</b>	<b>0.00</b>	<b>558'455.98</b>	<b>-558'455.98</b>
2900.40	Spezialfinanzierung Antenne		558'455.98	-558'455.98
<b>291</b>	<b>Fonds im Eigenkapital</b>	<b>0.00</b>	<b>0.00</b>	<b>0.00</b>
<b>2910</b>	<b>Fonds im Eigenkapital</b>	<b>0.00</b>	<b>0.00</b>	<b>0.00</b>
2910.02	Mehrwertausgleichsfonds			
<b>2911</b>	<b>Legate und Stiftungen ohne eigene Rechtspersönlichkeit im Eigenkapital</b>	<b>0.00</b>	<b>0.00</b>	<b>0.00</b>

Kto.-Nr.	Bezeichnung	Bestand am 31.12.2022	Bestand am 01.01.2022	Veränderung
<b>2911.0</b>	<b>Zweckgebundene Zuwendungen</b>	<b>0.00</b>	<b>0.00</b>	<b>0.00</b>
2911.00	Zweckgebundene Zuwendung Elise-Lang-Stiftung			
2911.01	Zweckgebundene Zuwendung Legat Brandenberger			
2911.02	Zweckgebundene Zuwendungen Flurkommission			
2911.03	Ersatzabgabe für Bau KiGa Bachmann I. Vorauszahlung			
<b>294</b>	<b>Finanzpolitische Reserve</b>	<b>700'000.00</b>	<b>0.00</b>	<b>700'000.00</b>
<b>2940</b>	<b>Finanzpolitische Reserve</b>	<b>700'000.00</b>	<b>0.00</b>	<b>700'000.00</b>
2940.00	Finanzpolitische Reserve	700'000.00		700'000.00
<b>299</b>	<b>Bilanzüberschuss/-fehlbetrag</b>	<b>19'067'165.76</b>	<b>16'836'297.18</b>	<b>2'230'868.58</b>
<b>2990</b>	<b>Jahresergebnis</b>	<b>2'230'868.58</b>	<b>2'344'643.67</b>	<b>-113'775.09</b>
<b>2990.0</b>	<b>Jahresergebnis</b>	<b>2'230'868.58</b>	<b>2'344'643.67</b>	<b>-113'775.09</b>
2990.00	Jahresergebnis	2'230'868.58	2'344'643.67	-113'775.09
<b>2999</b>	<b>Kumulierte Ergebnisse der Vorjahre</b>	<b>16'836'297.18</b>	<b>14'491'653.51</b>	<b>2'344'643.67</b>
<b>2999.0</b>	<b>Kumulierte Ergebnisse der Vorjahre</b>	<b>16'836'297.18</b>	<b>14'491'653.51</b>	<b>2'344'643.67</b>
2999.00	Kumulierte Ergebnisse der Vorjahre	16'836'297.18	14'491'653.51	2'344'643.67

Kto.-Nr. Bezeichnung	Bestand am 31.12.2022	Bestand am 01.01.2022	Veränderung
Total	0.00	0.00	0.00